

## **PRILOG 2.**

### **STATISTIČKI PODATCI**

## 1. Uvod

**Tablica 1: Prikaz broja osoba s invaliditetom, prema spolu i dobnim skupinama**

Spol	Dobne skupine			Ukupno
	0-18	19-64	65+	
muški	20 527	194 913	102 729	318 169
ženski	13 100	97 407	102 830	213 337
<b>Ukupno</b>	<b>33 627</b>	<b>292 320</b>	<b>205 559</b>	<b>531 506</b>

Izvor: Hrvatski registar o osobama s invaliditetom

**Tablica 2: Prikaz vrsta oštećenja koje uzrokuju invaliditet ili kao komorbiditetne dijagnoze pridonose stupnju funkcionalnog oštećenja osobe, prema spolu**

Vrsta oštećenja	Spol		Ukupno	Ukupna prevalencija na 1000 stanovnika	Prevalencija na 1000 muškaraca	Prevalencija na 1000 žena
	muški	ženski				
oštećenje vida	10029	8331	18360	4	5	4
oštećenje sluha	7888	5395	13283	3	4	2
oštećenje glasovno govorne komunikacije	9036	5391	14427	3	4	2
oštećenje lokomotornog sustava	84958	67691	152649	34	40	29
oštećenje središnjeg živčanog sustava	52251	46564	98815	22	25	20
oštećenje perifernog živčanog sustava	8811	3752	12563	3	4	2
oštećenje drugih organa	67472	57048	124520	28	32	25
mentalna retardacija	12559	9240	21799	5	6	4
duševni poremećaji i poremećaji ponašanja	76576	47257	123833	28	36	21
autizam	755	244	999	0,2	0,4	0,1
prirođene anomalije i kromosomopatije	4284	4096	8380	2	2	2
višestruka oštećenja	78437	69475	147912	33	37	30

Izvor: Hrvatski registar o osobama s invaliditetom

Iz Tablice 3. razvidno je da su u dobnj skupini 0-19 najčešće vrste oštećenja, koje uzrokuju invaliditet ili kao komorbiditetne dijagnoze pridonose stupnju funkcionalnog oštećenja osobe, pripadaju skupini oštećenja glasovno govorne komunikacije, mentalnoj retardaciji te višestrukim oštećenjima. Veće učestalosti, u navedenoj dobnj skupini, za sva oštećenja zabilježena su kod muškog spola, pri čemu se najveća razlika u učestalosti između spolova bilježi kod autizma, duševnih poremećaja i poremećaja ponašanja te poremećaja glasovno govorne komunikacije. U radno aktivnoj dobi (20-64 godine) najčešće vrste oštećenja, koje uzrokuju invaliditet ili kao komorbiditetne dijagnoze pridonose stupnju funkcionalnog oštećenja osobe, pripadaju skupini duševnih poremećaja, oštećenja lokomotornog sustava te oštećenju drugih organa i organskih sustava. Veće učestalosti, u navedenoj dobnj skupini, za sva oštećenja, izuzev prirođenih anomalija i kromosomopatija, zabilježena su kod muškog spola, pri čemu se najveća razlika u učestalosti između spolova bilježi kod oštećenja perifernog živčanog sustava, autizma te oštećenju sluha. U dobnj skupini 65+ dolazi do određene inverzije učestalosti invaliditeta jer se bilježi veća učestalost kod ženskoga spola (tablica 1). U skladu s time se i veća učestalost, u

navedenoj dobnoj skupini, za sva oštećenja, izuzev oštećenja perifernog živčanog sustava, bilježi kod ženskog spola pri čemu se najveća razlika u učestalosti između spolova bilježi kod prirodnih anomalija i kromosopatija, duševnih poremećaja te oštećenja lokomotornog sustava (tablica 3).

**Tablica 3: Prikaz vrsta oštećenja koje uzrokuju invaliditet ili kao komorbiditetne dijagnoze pridonose stupnju funkcionalnog oštećenja osobe, prema dobnim skupinama i spolu**

Vrsta oštećenja	Dobne skupine i spol						Ukupno
	0-19		20-64		65+		
	m	ž	m	ž	m	ž	
oštećenja vida	761	632	5253	3108	4015	4591	18360
oštećenje sluha	855	564	4245	1653	2788	3178	13283
oštećenje glasovno govorne komunikacije	6438	3602	1875	1050	723	739	14427
oštećenje lokomotornog sustava	1122	958	56737	30476	27099	36257	152649
oštećenje središnjeg živčanog sustava	4114	2998	25441	18855	22696	24711	98815
oštećenje perifernog živčanog sustava	266	183	6230	2181	2315	1388	12563
oštećenje drugih organa i organskih sustava	2003	1543	39637	24102	25832	31403	124520
mentalna retardacija	4585	3087	7468	5522	506	631	21799
duševni poremećaji i poremećaji ponašanja	2011	996	59860	27653	14705	18608	123833
autizam	564	173	191	71	0	0	999
prirodne anomalije i kromosopatije	2707	2180	1444	1628	133	288	8380
višestruka oštećenja	9159	5875	42707	26655	26569	36943	147908

Izvor: Hrvatski registar o osobama s invaliditetom

**Napomena:** Nakon donošenja Zakona o zaštiti osobnih podataka (2003) u Registar osoba s invaliditetom pristiže sve veći broj nalaza bez jedinstvenog matičnog broja (JMBG). Zbog te činjenice moguća greška u jednoznačnom povezivanju osobe te označavanju umrlih osoba, koji proizlazi iz nepostojanja navedenog identifikatora, iznosi do 3%.

**Tablica 4: Vrste tjelesnih/mentalnih oštećenja kod djece s teškoćama u razvoju u 2008. godini**

Vrsta oštećenja	Broj osoba	% u odnosu na ukupan broj djece s invaliditetom
Oštećenje vida	1376	4,6
Oštećenje sluha	1222	4,2
Poremećaj glasovno govorne komunikacije	3917	13,3
Oštećenja lokomotornog sustava	984	3,3
Oštećenja središnjeg živčanog sustava	6328	21,5
Oštećenja perifernog živčanog sustava	432	1,5
Oštećenja drugih organa i organskih sustava	3191	10,8
Mentalna retardacija	6648	22,6
Duševni poremećaji i poremećaji ponašanja	3295	11,2
Pervazivni razvojni poremećaji (autizam)	516	1,8
Prirodne anomalije i kromosopatije	4318	14,7

Izvor: Hrvatski zavod za javno zdravstvo

**Tablica 5: Vrste tjelesnih/mentalnih oštećenja kod djece s teškoćama u razvoju u 2009. godini**

Vrsta oštećenja	Broj osoba	% u odnosu na ukupan broj djece s invaliditetom
Oštećenje vida	1111	3,7
Oštećenje sluha	1150	3,8
Poremećaj glasovno govorne komunikacije	7826	26,1
Oštećenja lokomotornog sustava	1550	5,2
Oštećenja središnjeg živčanog sustava	6315	21,0
Oštećenja perifernog živčanog sustava	386	1,3
Oštećenja drugih organa i organskih sustava	2923	9,7
Mentalna retardacija	6058	20,2
Duševni poremećaji i poremećaji ponašanja	2409	8,0
Pervazivni razvojni poremećaji (autizam)	567	1,9
Prirođene anomalije i kromosomopatije	4276	14,2
Višestruka oštećenja	11942	39,8

Izvor: Hrvatski zavod za javno zdravstvo

\*Napomena:

- ukupan broj dijagnoza je veći od ukupnog broja osoba zbog postojanja višestrukih oštećenja
- zbog jasnoće prikaza vrsta oštećenja prirodene anomalije i kromosomopatije izdvojene su kao zasebna grupa uzroka invaliditeta iako nije tako predviđeno zakonom

**Tablica 6: Vrste tjelesnih/mentalnih oštećenja kod djece s teškoćama u razvoju u 2010. godini**

Vrsta oštećenja	Broj osoba	% u odnosu na ukupan broj djece s invaliditetom i većim teškoćama u razvoju
Oštećenje vida	1243	3,7
Oštećenje sluha	1245	3,7
Poremećaj glasovno govorne komunikacije	9035	27,1
Oštećenja lokomotornog sustava	1700	5,1
Oštećenja središnjeg živčanog sustava	6446	19,3
Oštećenja perifernog živčanog sustava	405	1,2
Oštećenja drugih organa i organskih sustava	3096	9,3
Mentalna retardacija	6518	19,6
Duševni poremećaji i poremećaji ponašanja	2505	7,5
Pervazivni razvojni poremećaji (autizam)	650	2,0
Prirođene anomalije i kromosomopatije	4448	13,3
Višestruka oštećenja	13222	39,7

Izvor: Hrvatski zavod za javno zdravstvo

\*Napomena:

- ukupan broj dijagnoza je veći od ukupnog broja osoba zbog postojanja višestrukih oštećenja
- zbog jasnoće prikaza vrsta oštećenja prirodene anomalije i kromosomopatije izdvojene su kao zasebna grupa uzroka invaliditeta iako nije tako predviđeno zakonom

## Članak 5. Jednakost i nediskriminacija

**Tablica 1: Evidencija Općinskih i Županijskih sudova u RH o prijavljenim slučajevima diskriminacije temeljem obrazaca za statističko praćenje sudskih predmeta vezanih za diskriminaciju - građanski predmeti, 2009. godina**

OSNOVE DISKRIMINACIJE iz čl. 1. Zakona o suzbijanju diskriminacije	UKUPNO PRIMLJENO	VRSTA TUŽBE				PRAVOMOĆNO RIJEŠENO			UKUPNO PRAVOMOĆNO RIJEŠENO	BROJ DISKRIM. ŽENA	BROJ DISKRIM. MUŠK.	TRAJANJE POSTUPKA		OSTALO NERIJEŠENO
		UTVRĐENJE DISKRIMINACIJE (čl.17. st.1. toč.1. Zakona o suzbijanju diskriminacije)	ZABRANA ILI OTKLANJANJE DISKRIMINACIJE (čl.17. st.1. toč.2. Zakona o suzbijanju diskriminacije)	NAKNADA ŠTETE (čl.17. st.1. toč.3. Zakona o suzbijanju diskriminacije)	OSTALO	USVOJENI TUŽBENI ZAHTEVI	ODBIJENI TUŽBENI ZAHTEVI	NA DRUGI NAČIN				DO 12 MJESECI	PREKO 12 MJESECI	
Rasa, etička pripadnost, boja kože									0					0
dob, obrazovanje									0					0
jezik, vjera, nacionalno podrijetlo									0					0
socijalno podrijetlo, imovno stanje									0					0
političko ili drugo uvjerenje									0					0
članstvo u sindikatu									0					0
zdravstveno stanje, invaliditet, genetsko nasljeđe, rodni identitet									0					0
društveni položaj, bračni ili obiteljski status									0					0
<b>UKUPNO</b>	<b>1</b>	<b>1</b>	<b>0</b>	<b>0</b>	<b>0</b>	<b>0</b>	<b>0</b>	<b>0</b>	<b>0</b>	<b>0</b>	<b>0</b>	<b>0</b>	<b>0</b>	<b>1</b>

Izvor: Ministarstvo pravosuđa

**Tablica 2: Evidencija Općinskih i Županijskih sudova u RH o prijavljenim slučajevima diskriminacije temeljem obrazaca za statističko praćenje sudskih predmeta vezanih za diskriminaciju - kazneni predmeti, 2009. godina**

OSNOVE DISKRIMINACIJE iz čl. 1. Zakona o suzbijanju diskriminacije	PRIMLJENO	PRAVOMOĆNO RIJEŠENO			UKUPNO PRAVOMOĆNO RIJEŠENO	BROJ DISKRIMINIRANIH ŽENA	BROJ DISKRIMINIRANIH MUŠKARACA	BROJ OSUĐENIH OSOBA	TRAJANJE POSTUPKA		OSTALO NERIJEŠENO
		OSUĐUJUĆA PRESUDA	OSLOBAĐAJUĆA PRESUDA	NA DRUGI NAČIN					DO 12 MJESECI	PREKO 12 MJESECI	
Rasa, etička pripadnost, boja kože	4				0						4
dob, obrazovanje					0						0
jezik, vjera, nacionalno podrijetlo					0						0
socijalno podrijetlo, imovno stanje	1				0						1
političko ili drugo uvjerenje	1				0						1
članstvo u sindikatu					0						0
zdravstveno stanje, invaliditet, genetsko nasljeđe, rodni identitet					0						0
društveni položaj, bračni ili obiteljski status					0						0
<b>UKUPNO</b>	<b>7</b>	<b>0</b>	<b>0</b>	<b>0</b>	<b>0</b>	<b>0</b>	<b>0</b>	<b>0</b>	<b>0</b>	<b>0</b>	<b>7</b>

Izvor: Ministarstvo pravosuđa

**Tablica 3: Evidencija Općinskih i Županijskih sudova u RH o prijavljenim slučajevima diskriminacije temeljem obrazaca za statističko praćenje sudskih predmeta vezanih za diskriminaciju - građanski predmeti, 2010. godina**

OSNOVE DISKRIMINACIJE iz čl. 1. Zakona o suzbijanju diskriminacije	GRAĐANSKI PREDMETI														
	NERIJEŠENO IZ PRETHODNOG RAZDOBLJA	PRIMLJENO u izvještajnom razdoblju	VRSTA TUŽBE				PRAVOMOĆNO RIJEŠENO			UKUPNO PRAVOMOĆNO RIJEŠENO	BROJ DISKRIM. ŽENA	BROJ DISKRIM. MUŠKARACA	TRAJANJE POSTUPKA		OSTALO NERIJEŠENO na kraju izvještajnog razdoblja
			UTVRĐENJE DISKRIMINACIJE (čl.17. st.1. toč.1. Zakona o suzbijanju diskriminacije)	ZABRANA ILI OTKLANJANJE DISKRIMINACIJE (čl.17. st.1. toč.2. Zakona o suzbijanju diskriminacije)	NAKNADA ŠTETE (čl.17. st.1. toč.3. Zakona o suzbijanju diskriminacije)	OSTALO	USVOJEN TUŽBENI ZAHTEV	ODBIJEN TUŽBENI ZAHTEV	NA DRUGI NAČIN				DO 12 MJESECI	PREKO 12 MJESECI	
Rasa ili boja kože		1	1												1
Etnička pripadnost															
Spol	1	3	1	2											4
Spolna orijentacija	1	8	7		1				1				1		8
Jezik															
Vjera		1		1											1
Političko ili drugo uvjerenje															
Nacionalno podrijetlo		4	1			3									4
Socijalno podrijetlo															
Imovno stanje		1		1											1
Članstvo u sindikatu															
Društveni položaj		1				1									1
Bračni ili obiteljski status		1	1												1
Dob		2	1	1					1	1			1		1

Obrazovanje		5	2	1	2				1	1		1	1		4
Zdravstveno stanje		2			2										2
Invaliditet		3	2	1											3
Genetsko nasljeđe															
Rodni identitet															
Izražavanje (po svim osnovama diskriminacije)	1	4	1		3										5
<b>UKUPNO</b>	<b>3</b>	<b>36</b>	<b>17</b>	<b>7</b>	<b>12</b>	<b>0</b>	<b>0</b>	<b>1</b>	<b>2</b>	<b>3</b>	<b>0</b>	<b>1</b>	<b>3</b>	<b>0</b>	<b>36</b>

Izvor: Ministarstvo pravosuđa

**Tablica 4: Evidencija Općinskih i Županijskih sudova u RH o prijavljenim slučajevima diskriminacije temeljem obrazaca za statističko praćenje sudskih predmeta vezanih za diskriminaciju - kazneni predmeti, 2010. godina**

OSNOVE DISKRIMINACIJE iz čl. 1. Zakona o suzbijanju diskriminacije	KAZNENI PREDMETI											OSTALO NERIJEŠENO na kraju izvještajnog razdoblja
	NERIJEŠENO IZ PRETHODNOG RAZDOBLJA	PRIMLJENO u izvještajnom razdoblju	PRAVOMOĆNO RIJEŠENO			UKUPNO PRAVOMOĆNO RIJEŠENO	BROJ DISKRIM. ŽENA	BROJ DISKRIM. MUŠKARACA	BROJ OSUĐENIH OSOBA	TRAJANJE POSTUPKA		
			OSUĐUJUĆA PRESUDA	OSLOBAĐAJUĆA PRESUDA	NA DRUGI NAČIN					DO 12 MJESECI	PREKO 12 MJESECI	
Rasa ili boja kože	3	2	1			1		3	1	1		4
Etnička pripadnost	2	2	1			1	1		1		1	3
Spol												
Spolna orijentacija	1	1					1	2				2
Jezik												
Vjera												
Političko ili drugo uvjerenje												
Nacionalno podrijetlo		1						1	1			1
Socijalno podrijetlo												
Imovno stanje	1											1



Članstvo u sindikatu												
Društveni položaj												
Bračni ili obiteljski status		1										1
Dob												
Obrazovanje												
Zdravstveno stanje												
Invaliditet												
Genetsko nasljeđe												
Rodni identitet												
Izražavanje (po svim osnovama diskriminacije)												
<b>UKUPNO</b>	<b>7</b>	<b>7</b>	<b>2</b>	<b>0</b>	<b>0</b>	<b>2</b>	<b>2</b>	<b>6</b>	<b>3</b>	<b>1</b>	<b>1</b>	<b>12</b>

Izvor: Ministarstvo pravosuđa

**Tablica 5: Evidencija Općinskih i Županijskih sudova u RH o prijavljenim slučajevima diskriminacije temeljem obrazaca za statističko praćenje sudskih predmeta vezanih za diskriminaciju - prekršajni predmeti, 2010. godina**

OSNOVE DISKRIMINACIJE iz čl. 1. Zakona o suzbijanju diskriminacije	PREKRŠAJNI PREDMETI											
	NERIJEŠENO IZ PRETHODNOG RAZDOBLJA	PRIMLJENO u izvještajnom razdoblju	PRAVOMOĆNO RIJEŠENO			UKUPNO PRAVOMOĆNO RIJEŠENO	BROJ DISKRIM. ŽENA	BROJ DISKRIM. MUŠKARACA	BROJ OSUĐENIH OSOBA	TRAJANJE POSTUPKA		OSTALO NERIJEŠENO na kraju izvještajnog razdoblja
			OSUĐUJUĆA PRESUDA	OSLOBAĐAJUĆA PRESUDA	NA DRUGI NAČIN					DO 12 MJESECI	PREKO 12 MJESECI	
Rasa ili boja kože						0						0
Etnička pripadnost		9	1	2		3		1	1	3		6
Spol						0						0
Spolna orijentacija		1				0						1
Jezik						0						0

Vjera						0						0
Političko ili drugo uvjerenje						0						0
Nacionalno podrijetlo		2	1			1		1	1	1		1
Socijalno podrijetlo						0						0
Imovno stanje		3				0						3
Članstvo u sindikatu						0						0
Društveni položaj						0						0
Bračni ili obiteljski status						0						0
Dob						0						0
Obrazovanje						0						0
Zdravstveno stanje						0						0
Invaliditet						0						0
Genetsko nasljeđe						0						0
Rodni identitet						0						0
Izražavanje (po svim osnovama diskriminacije)						0						0
<b>UKUPNO</b>	<b>0</b>	<b>15</b>	<b>2</b>	<b>2</b>	<b>0</b>	<b>4</b>	<b>0</b>	<b>2</b>	<b>2</b>	<b>4</b>	<b>0</b>	<b>11</b>

Izvor: Ministarstvo pravosuđa

**Tablica 6: Podaci Ureda pravobraniteljice za osobe s invaliditetom o zaprimljenim pritužbama na diskriminaciju tijekom 2009. godine - prema osnovama pritužbe**

Osnova pritužbe	Broj
Invaliditet	21
Zdravstveno stanje	4

**Tablica 7: Podaci Ureda pravobraniteljice za osobe s invaliditetom o zaprimljenim pritužbama na diskriminaciju tijekom 2009. godine prema podnositeljima pritužbe**

Podnositelj pritužbe	Broj
Žena	11
Muškarac	8
Pravna osoba	4
Anonimno	2

**Tablica 8: Podaci Ureda pravobraniteljice o zaprimljenim pritužbama na diskriminaciju tijekom 2009. godine prema obliku diskriminacije**

Oblik diskriminacije	Broj
Izravna diskriminacija	14
Neizravna diskriminacija	8
Propuštanje razumne prilagodbe	2

**Tablica 9: Podaci Ureda pravobraniteljice za osobe s invaliditetom o zaprimljenim pritužbama na diskriminaciju tijekom 2009. godine prema područjima diskriminacije**

Pritužena područja diskriminacije	Broj
Rad i radni uvjeti	7
Socijalna sigurnost	7
Obrazovanje, znanost i šport	4
Pristup dobrima i uslugama	3
Pravosuđe i uprava	2
Javno informiranje i mediji	1
Članstvo u sindikatu ili drugim organizacijama	1

**Tablica 10: Podaci Ureda pravobraniteljice za osobe s invaliditetom o zaprimljenim pritužbama po područjima diskriminacije tijekom 2010. godine prema podnositeljima pritužbe**

Osnova diskriminacije (čl. 1. st. 1. ZSD)	Oblik diskriminacije (članci 2., 3., 4. i 5. ZSD)	Spol pritužitelj a		Pravne osobe kao pritužitelji	Broj zaprimljenih predmeta	Prituženik	Broj riješenih predmeta	NAČIN RJEŠAVANJA PREDMETA											
		M	Ž					Stranci pružene obavijesti o pravima i obvezama	Utvrđeno da nema diskriminacije	Poduzete radnje za otklanjanja diskriminacije	Provedeno mirenje	Podnesena kaznena prijava	Pokretanje prekršajnog / disciplinskog postupka	Inicijativa za izmjenju zakona	Umiješać u postupku	Udružena tužba	Odgovor na načelni upit	Upućena preporuka ili upozorenje	Presignirano kao predmet PP
Rasa ili etnička pripadnost ili boja kože																			
Spol																			
Jezik																			
Vjera																			
Političko ili drugo uvjerenje																			
Nacionalno ili socijalno podrijetlo																			
Imovno stanje																			
Članstvo u sindikatu																			
Obrazovanje																			
Društveni položaj																			
Bračni li obiteljski status																			
Dob																			
Zdravstveno stanje																			
Invaliditet	19	5	3	9	19	20	13	10	13	5					1		4	2	
Genetsko nasljeđe																			
Rodni identitet ili izražavanje																			
Spolna orijentacija																			
<b>UKUPNO</b>	<b>19</b>	<b>5</b>	<b>3</b>	<b>9</b>	<b>19</b>	<b>20</b>	<b>13</b>	<b>10</b>	<b>13</b>	<b>5</b>					<b>1</b>		<b>4</b>	<b>2</b>	

Izvor: Izvješće Ureda pravobraniteljice za osobe s invaliditetom za 2010. godinu

**Tablica 11: Podaci Ureda pravobraniteljice za osobe s invaliditetom o zaprimljenim pritužbama po osnovama diskriminacije tijekom 2010. godine prema podnositeljima pritužbe**

Osnova diskriminacije (čl. 8. ZSD)	Oblik diskriminacije (članci 2., 3., 4. i 5. ZSD)	Spol pritužitelj a		Pravne osobe kao pritužitelji	Broj zaprimljenih predmeta	Prituženik	Broj riješenih predmeta	NAČIN RJEŠAVANJA PREDMETA											
		M	Ž					Stranci pružene obavijesti o pravima i obvezama	Utvrđeno da nema diskriminacije	Poduzete radnje za otklanjanja diskriminacije	Provedeno mirenje	Podnesena kaznena prijava	Pokretanje prekršajnog / disciplinskog postupka	Inicijativa za izmjenju zakona	Umješak u postupku	Udružena tužba	Odgovor na načelni upit	Upućena preporuka ili upozorenje	Presignirano kao predmet PP
Rad i radni uvjeti, prof. usmjerenje	5	1	1	2	5	5	2	3	2	2					1			1	
Obrazovanje, znanost i šport	1	1			1	1	1	1	1										
Socijalna sigurnost, soc. skrb, mirovinsko i zdravstveno	3		1	2	3	4	3	2	3								1		
Zdravstvena zaštita	1			1	1	1	1			1								1	
Pravosuđe i uprava																			
Stanovanje	2	1	1		2	2	1	1	2									1	
Javno informiranje i mediji	1	1			1	1			1									1	
Pristup dobrima i uslugama	4	1		3	4	4	3	2	2	2								1	
Članstvo u sindikatu, NVO, pol. strankama	2			1	2	2	2	1	2										
Kulturno i umjetničko stvaralaštvo																			
<b>UKUPNO</b>	<b>19*</b>	<b>5</b>	<b>3</b>	<b>9</b>	<b>19</b>	<b>20</b>	<b>13</b>	<b>10</b>	<b>13</b>	<b>5</b>					<b>1</b>		<b>4</b>	<b>2</b>	

Izvor: Izvješće Ureda pravobraniteljice za osobe s invaliditetom za 2010. godinu

\* U tablicama su evidentirana i tri predmeta iz 2009. god. od kojih su dva riješena u 2010. god., a rješavanje jednog je u tijeku

**Tablica 12: Podaci Ureda pravobraniteljice o zaprimljenim pritužbama na diskriminaciju tijekom 2010. godine prema obliku diskriminacije**

<b>Oblik diskriminacije</b>	<b>Broj</b>
Izravna diskriminacija	5
Neizravna diskriminacija	13
Propuštanje razumne prilagodbe	1

## Članak 6. Žene s invaliditetom

**Tablica 1: Podaci o financijskoj potpori za projekte udruga usmjerene poboljšanju položaja žena s invaliditetom**

<b>Godina</b>	<b>2008.</b>		<b>2009.</b>	
<b>Razina</b>	<b>iznos (kn)</b>	<b>% u ukupnom iznosu potpora za osobe s invaliditetom i socijalno ugrožene skupine</b>	<b>iznos (kn)</b>	<b>% u ukupnom iznosu potpora za osobe s invaliditetom i socijalno ugrožene skupine</b>
Nacionalna razina	1.806.794,01	2,3	1.048.507,06	1,2
Županijska razina	-	-	47.500,00	0,4
Gradovi - županijska središta	14.000,00	0,1	42.000,00	0,5

*Izvor: Ured za udruge Vlade Republike Hrvatske, Izvješće o dodijeljenim financijskim potporama za projekte i programe organizacija civilnog društva u 2008. i 2009. godini*

## Članak 7. Djeca s teškoćama u razvoju

**Tablica 1: Podaci Ureda pravobraniteljice za djecu o zaprimljenim pritužbama ili uočena kršenja prava djece s teškoćama u razvoju na temelju kojih se postupalo u pojedinačnim predmetima**

Godina	Broj predmeta	Broj predmeta vezano uz djecu s teškoćama u razvoju	Broj djece	Broj djece s teškoćama u razvoju
2008.	989	77	1 050	110
2009.	2 387	89	1 930	128

*Izvor: Ured pravobraniteljice za djecu*

**Tablica 2: Prijavljene povrede prava djece s teškoćama u razvoju - prema vrsti prava:**

Vrsta prava	Broj predmeta otvorenih u 2008.	Broj predmeta otvorenih u 2009.
Osobna prava	14	19
Prava djece kao članova društvene zajednice	-	-
Obrazovna prava	35	52
Zdravstvena prava	9	9
Socijalna prava	14	24
Ekonomska prava	3	2
Kulturna prava	-	1
Pravosudno-zaštitna prava	1	-
Sigurnost i zaštita djece	-	-
Diskriminacija	-	1
Nenadležnost	-	1
Ostala prava	1	1
<b>Ukupno</b>	<b>77</b>	<b>110</b>

*Izvor: Ured pravobraniteljice za djecu*

**Tablica 3: Podaci o ostvarivanju prava na doplatku za djecu**

Godina	Broj korisnika doplatka za djecu s težim oštećenjem zdravlja / Ukupan broj korisnika doplatka za djecu	Broj djece s težim oštećenjem zdravlja za koju se ostvaruje pravo na doplatku / Ukupan broj djece za koju se ostvaruje pravo na doplatku
2008.	12 361 / 230 188	12 832 / 431 960
2009.	13 183 / 213 994	13 183 / 403 233
2010.	13 520 / 213 136	13 964 / 399 447

*Izvor: Hrvatski zavod za mirovinsko osiguranje*

## Članak 9. Pristupačnost

**Tablica 1: Projekt rješavanja pristupačnosti objektima osoba s invaliditetom, utrošena sredstva u razdoblju 2004.-2010. godine**

<b>godina</b>	<b>utrošena sredstva (kn)</b>
2004	1.434.958,98
2005	1.014.128,07
2006	1.173.519,43
2007	1.073.000,00
2008	1.768.000,00
2009	768.000,00
2010	1.500.000,00
<b>Ukupno</b>	<b>8.731.606,48</b>

*Izvor: Ministarstvo obitelji, branitelja i međugeneracijske solidarnosti*

Napomena: U navedenom razdoblju prilagođena su 82 javna objekta u 8 jedinica lokalne samouprave - općina, 37 jedinica lokalne samouprave - gradova i 8 jedinica područne (regionalne) samouprave - županije

**Tablica 2: Projekt Škole bez prostornih prepreka za učenike s teškoćama u razvoju, utrošena sredstva u razdoblju 2006.-2010. godine**

<b>godina</b>	<b>utrošena sredstva (kn)</b>
2006	1.000.000,00
2007	1.000.000,00
2008	1.000.000,00
2009	1.000.000,00
2010	1.000.000,00
<b>Ukupno</b>	<b>5.000.000,00</b>

*Izvor: Ministarstvo znanosti, obrazovanja i športa*



Tablica 3: Prikaz pristupačnosti objekata u Virovitičko-podravskoj županiji

Red. br.	OBJEKTI SKUPINA	Pristupačno	Djelomično pristupačno	Nepristupačno	UKUPNO	Pristupačno	Djelomično pristupačno	Nepristupačno
						%	%	%
<b>1.</b>	<b>ZDRAVSTVENI OBJEKTI</b>	<b>19</b>	<b>6</b>	<b>7</b>	<b>32</b>	<b>59,38</b>	<b>18,75</b>	<b>21,88</b>
	Bolnice	1	0	0	1	100,00	0,00	0,00
	Domovi zdravlja	6	0	0	6	100,00	0,00	0,00
	Ambulante	10	4	4	18	55,56	22,22	22,22
	Zubne ambulante	2	2	3	7	28,57	28,57	42,86
<b>2.</b>	<b>LJEKARNE</b>	<b>14</b>	<b>6</b>	<b>8</b>	<b>28</b>	<b>50,00</b>	<b>21,43</b>	<b>28,57</b>
	Ljekarne	12	3	6	21	57,14	14,29	28,57
	Veterinarske ambulante	2	3	2	7	28,57	42,86	28,57
<b>3.</b>	<b>KULTURA</b>	<b>28</b>	<b>14</b>	<b>17</b>	<b>59</b>	<b>47,46</b>	<b>23,73</b>	<b>28,81</b>
	Crkve	22	12	9	43	51,16	27,91	20,93
	Knjižnice	4	0	1	5	80,00	0,00	20,00
	Muzeji	0	0	2	2	0,00	0,00	100,00
	Kazališta	1	0	0	1	100,00	0,00	0,00
	Društveni domovi	1	0	3	4	25,00	0,00	75,00
	Galerije	0	0	1	1	0,00	0,00	100,00
	Kina	0	0	1	1	0,00	0,00	100,00
	Župni uredi	0	2	0	2	0,00	100,00	0,00
<b>4.</b>	<b>OBRAZOVNE USTANOVE</b>	<b>13</b>	<b>31</b>	<b>31</b>	<b>75</b>	<b>17,33</b>	<b>41,33</b>	<b>41,33</b>
	Fakulteti	0	0	1	1	0,00	0,00	100,00
	Srednje škole	0	10	4	14	0,00	71,43	28,57
	Osnovne škole	10	19	24	53	18,87	35,85	45,28
	Dječji vrtići	3	2	2	7	42,86	28,57	28,57
<b>5.</b>	<b>BANKE</b>	<b>13</b>	<b>7</b>	<b>12</b>	<b>32</b>	<b>40,63</b>	<b>21,88</b>	<b>37,50</b>
	FINA	0	1	3	4	0,00	25,00	75,00
	Banke	13	6	9	28	46,43	21,43	32,14
<b>6.</b>	<b>POŠTE</b>	<b>7</b>	<b>4</b>	<b>9</b>	<b>20</b>	<b>35,00</b>	<b>20,00</b>	<b>45,00</b>

<b>7.</b>	<b>SOCIJALNE USTANOVE I UDRUGE</b>	<b>17</b>	<b>6</b>	<b>10</b>	<b>33</b>	<b>51,52</b>	<b>18,18</b>	<b>30,30</b>
	Centri socijalne skrbi	3	1	2	6	50,00	16,67	33,33
	Domovi za starije i nemoćne	4	0	0	4	100,00	0,00	0,00
	Učenički domovi	0	1	0	1	0,00	100,00	0,00
	Crveni križ	3	0	1	4	75,00	0,00	25,00
	Udruge osoba s invaliditetom	4	2	5	11	36,36	18,18	45,45
	Udruge	3	2	2	7	42,86	28,57	28,57
<b>8.</b>	<b>PROMET</b>	<b>0</b>	<b>8</b>	<b>2</b>	<b>10</b>	<b>0,00</b>	<b>80,00</b>	<b>20,00</b>
	Autobusni kolodvor	0	2	1	3	0,00	66,67	33,33
	Željeznički kolodvor	0	6	1	7	0,00	85,71	14,29
<b>9.</b>	<b>SUDOVI</b>	<b>2</b>	<b>1</b>	<b>8</b>	<b>11</b>	<b>18,18</b>	<b>9,09</b>	<b>72,73</b>
<b>10.</b>	<b>TRGOVINE</b>	<b>40</b>	<b>19</b>	<b>18</b>	<b>77</b>	<b>51,95</b>	<b>24,68</b>	<b>23,38</b>
	Tržnice	3	0	0	3	100,00	0,00	0,00
	Trgovački centri	12	0	0	12	100,00	0,00	0,00
	Trgovine	25	19	18	62	40,32	30,65	29,03
<b>11.</b>	<b>ŠPORT I REKREACIJA</b>	<b>2</b>	<b>0</b>	<b>1</b>	<b>3</b>	<b>66,67</b>	<b>0,00</b>	<b>33,33</b>
	Šport i rekreacija	0	0	1	1	0,00	0,00	100,00
	Dvorane	2	0	0	2	100,00	0,00	0,00
<b>12.</b>	<b>UREDI I JAVNE SLUŽBE</b>	<b>24</b>	<b>24</b>	<b>35</b>	<b>83</b>	<b>28,92</b>	<b>28,92</b>	<b>42,17</b>
	Uredi državne uprave	6	1	3	10	60,00	10,00	30,00
	Grad	1	0	2	3	33,33	0,00	66,67
	Matični uredi	2	3	5	10	20,00	30,00	50,00
	Hrvatski zavod za zdravstveno osiguranje	2	1	1	4	50,00	25,00	25,00
	Hrvatski zavod za mirovinsko osiguranje	0	2	2	4	0,00	50,00	50,00
	Hrvatski zavod za zapošljavanje	0	1	3	4	0,00	25,00	75,00
	Zavodi za javno zdravstvo	4	0	0	4	100,00	0,00	0,00
	Uredi za obranu	1	1	1	3	33,33	33,33	33,33
	Porezne uprave	0	1	3	4	0,00	25,00	75,00

	Uredi za katastar	0	1	2	3	0,00	33,33	66,67
	Polijske postaje	2	1	1	4	50,00	25,00	25,00
	Mjesni odbori	4	7	6	17	23,53	41,18	35,29
	Općine	2	5	6	13	15,38	38,46	46,15
<b>13.</b>	<b>TURISTIČKE AGENCIJE</b>	<b>1</b>	<b>4</b>	<b>0</b>	<b>5</b>	<b>20,00</b>	<b>80,00</b>	<b>0,00</b>
	Turističke zajednice	0	4	0	4	0,00	100,00	0,00
	Turističke agencije	1	0	0	1	100,00	0,00	0,00
<b>14.</b>	<b>UGOSTITELJSTVO</b>	<b>7</b>	<b>3</b>	<b>6</b>	<b>16</b>	<b>43,75</b>	<b>18,75</b>	<b>37,50</b>
	Hoteli	1	3	1	5	20,00	60,00	20,00
	Restorani	6	0	2	8	75,00	0,00	25,00
	Caffe barovi	0	0	3	3	0,00	0,00	100,00
<b>15.</b>	<b>USLUŽNE DJELATNOSTI</b>	<b>13</b>	<b>9</b>	<b>20</b>	<b>42</b>	<b>30,95</b>	<b>21,43</b>	<b>47,62</b>
	Osiguravajuća društva	6	6	14	26	23,08	23,08	53,85
	Frizerski saloni	7	2	6	15	46,67	13,33	40,00
	Očne optike	0	1	0	1	0,00	100,00	0,00
<b>SVI OBJEKTI</b>		<b>200</b>	<b>142</b>	<b>184</b>	<b>526</b>	<b>38,02</b>	<b>27,00</b>	<b>34,98</b>

## Članak 13. Pristup pravosuđu

**Tablica 1: Godišnje praćenje pravne pomoći prema vrstama postupaka za razdoblje od 01.02.2009. do 31.12.2009.**

Vrsta pravnog postupka	Broj
U postupcima o vlasništvu kada se radi o vlasništvu kuće ili stana potrebnih za stanovanje podnositelja zahtjeva, vlasništvo nad sredstvima za rad podnositelja zahtjeva	374
Pravna pomoć žrtvi kažnjivog djela	31
Žrtva kažnjivog djela	27
Upravni postupak se vodi u postupcima koji se odnose na boravak i rad stranaca u Republici Hrvatskoj	4
Upravni postupak se vodi u postupcima za ostvarivanje prava iz socijalne skrbi	73
U obiteljsko pravnim postupcima, osim na postupke koji uključuju smanjenje iznosa uzdržavanja kada je osoba koja je dužna plaćati uzdržavanje propustila podmiriti svoju obvezu plaćanja, te u postupcima zaštite djece i mladih punoljetnika s poremećajima u ponašanju kao i postupcima koji se vode kod suda na temelju međunarodnih konvencija kojih je Republika Hrvatska stranka, a tiču se zaštite prava i dobrobiti djece	1 283
U radno pravnim postupcima u odnosu na radnike i osobe koje traže zaposlenje	112
U postupcima pred Ustavnim sudom	10
Žrtva obiteljskog nasilja	142
Upravni postupak se vodi u postupcima za utvrđivanje prava iz zdravstvenog osiguranja	25
Upravni postupak se vodi u statusnim stvarima	27
Upravni postupak se vodi u postupcima mirovinskog osiguranja	86
U postupcima po izvanrednim pravnim lijekovima	9
U postupcima pred Europskim sudom za ljudska prava	5
U ovršnim postupcima kada se radi o postupcima za koje se prema odredbama Zakona o besplatnoj pravnoj pomoći može odobriti pravna pomoć	287
Ostale pravne stvari	149

*Izvor: Ministarstvo pravosuđa*

**Tablica 2: Godišnje praćenje pravne pomoći prema vrstama postupaka za razdoblje od 01.01.2010. do 31.12.2010.**

Vrsta pravnog postupka	Broj
U postupcima o vlasništvu kada se radi o vlasništvu kuće ili stana potrebnih za stanovanje podnositelja zahtjeva, vlasništvo nad sredstvima za rad podnositelja zahtjeva	311
Pravna pomoć žrtvi kažnjivog djela	7
Žrtva kažnjivog djela	9
Upravni postupak se vodi u postupcima koji se odnose na boravak i rad stranaca u Republici Hrvatskoj	6
Ostale upravne stvari	2
U postupcima za ostvarivanje prava iz socijalne skrbi	3

U postupcima za povrat imovine prognanika, izbjeglica i povratnika	1
U radno pravnim postupcima	10
Upravni postupak se vodi u postupcima za ostvarivanje prava iz socijalne skrbi	47
U postupcima o vlasništvu, kada se radi o vlasništvu kuće ili stana potrebnih za stanovanje ili vlasništvu nad sredstvima za rad podnositelja zahtjeva	44
U statusnim stvarima	4
U obiteljsko pravnim postupcima, osim na postupke koji uključuju smanjenje iznosa uzdržavanja kada je osoba koja je dužna plaćati uzdržavanje propustila podmiriti svoju obvezu plaćanja, te u postupcima zaštite djece i mladih punoljetnika s poremećajima u ponašanju kao i postupcima koji se vode kod suda na temelju međunarodnih konvencija kojih je Republika Hrvatska stranka, a tiču se zaštite prava i dobrobiti djece	1 546
Upravni postupak se vodi u statusnim stvarima	12
Upravni postupak se vodi u postupcima za utvrđivanje prava iz zdravstvenog osiguranja	16
Žrtva obiteljskog nasilja	176
U radno pravnim postupcima u odnosu na radnike i osobe koje traže zaposlenje	113
U postupcima pred Ustavnim sudom	7
U obiteljsko pravnim postupcima, te u postupcima zakonskog uzdržavanja i dokidanja obveze zakonskog uzdržavanja	193
U postupcima pred Upravnim sudom	8
Upravni postupak se vodi u postupcima mirovinskog osiguranja	80
U postupcima po izvanrednim pravnim lijekovima	5
U postupcima pred Europskim sudom za ljudska prava	3
Za postupke u kojima obveza pružanja pravne pomoći proizlazi iz međunarodnih ugovora	1
U postupcima mirovinskog osiguranja	9
U ovršnim postupcima kada se radi o postupcima za koje se prema odredbama Zakona o besplatnoj pravnoj pomoći može odobriti pravna pomoć	417
Ostale pravne stvari	253
U postupcima koji se odnose na boravak i rad stranaca u Republici Hrvatskoj	2

Izvor: Ministarstvo pravosuđa

## Članak 16. Sloboda od izrabljivanja, nasilja i zlostavljanja

**Tablica 1: Podaci Centara za socijalnu skrb o zaprimljenim obavijestima o nasilju u obitelji u 2009. godini**

Izvor obavijesti	Broj zaprimljenih obavijesti*
Policija	11 840
Žrtva nasilja	1 511
Liječnik	153
Odgojno-obrazovna ustanova	399
Svjedok	472

Izvor: Ministarstvo zdravstva i socijalne skrbi

\*1/3 slučajeva prijavljenog nasilja u obitelji trajala je više od godinu dana do prve prijave, a počinitelji su uglavnom osobe muškog spola

**Tablica 2: Podaci Centara za socijalnu skrb o postupanju u slučajevima prijavljenog nasilja u obitelji**

Oblici postupanja Centara za socijalnu skrb prema žrtvi nasilja	Broj
ponuda smještaja u skloniše	3 796
izrada plana sigurnosti žrtve	1 918
posredovanje kod besplatne pravne pomoći	21 000
posredovanje kod prava na besplatnu zdravstvenu pomoć	574
upućivanje u savjetovanište izvan CZSS	3 882
savjetovanje provodio CZSS	8 008

Izvor: Ministarstvo zdravstva i socijalne skrbi

**Tablica 3: Podaci Centara za socijalnu skrb o poduzetim mjerama obiteljsko-pravne zaštite**

Poduzete mjere obiteljsko-pravne zaštite	Broj
Pisano upozorenje	2 824
Nadzor nad izvršenjem roditeljskog prava	1 530
Prijedlog sudu za oduzimanje prava na život s djetetom	251

Izvor: Ministarstvo zdravstva i socijalne skrbi

**Tablica 4: Financijska potpora za osiguravanje rada savjetovaništa i skloništa koja financijski podupire Ministarstvo obitelji, branitelja i međugeneracijske solidarnosti**

Godina	Broj županija	Broj skloništa	Smještajni kapacitet	Sredstva (kn)
2009.	4	5	111	1.683.886,18
2010.	9	10	189	2.529.827,67
2011.	6	7	143	2.027.602,00
<b>Ukupno</b>				<b>6.241.315,85</b>

Izvor: Ministarstvo obitelji, branitelja i međugeneracijske solidarnosti

**Tablica 5: Prikaz financiranih projekta organizacija civilnog društva usmjerenih prevenciji i suzbijanju različitih oblika nasilja u obitelji**

<b>godina</b>	<b>MZSS / broj projekata</b>	<b>kn</b>	<b>MOBMS / broj projekata</b>	<b>kn</b>	<b>ukupno</b>
2009.	9 jednogodišnjih programa 5 jednokratnih potpora	1.432.984,00	3	270.000,00	1.702.984,00
2010.	3 trogodišnja programa 2 jednokratne potpore	1.356.730,00	5	312.000,00	1.668.730,00

*Izvor: Ministarstvo obitelji, branitelja i međugeneracijske solidarnosti i Ministarstvo zdravstva i socijalne skrbi*

## Članak 19. Neovisno življenje i uključenost u zajednicu

### A) OSIGURAVANJE USLUGE OSOBNOG ASISTENTA OSOBAMA S NAJTEŽOM VRSTOM I STUPNJEM INVALIDITETA

Tablica 1: Pregled broja korisnika usluge osobnog asistenta po jedinicama područne (regionalne) samouprave u razdoblju 2006.-2010. godine

R.br	ŽUPANIJA	2006.	2007.	2008. i 2009.	2010.
1.	Bjelovarsko-bilogorska županija	6	11	15	17
2.	Brodsko-posavska županija	3	10	14	23
3.	Dubrovačko-neretvanska županija	-	7	11	22
4.	Grad Zagreb	24	33	61	87
5.	Istarska županija	7	11	28	47
6.	Karlovačka županija	2	9	19	25
7.	Koprivničko-križevačka županija	-	-	3	11
8.	Krapinsko-zagorska županija	-	-	3	15
9.	Ličko-senjska županija	2	3	3	3
10.	Međimurska županija	-	-	-	9
11.	Osječko-baranjska županija	2	8	22	28
12.	Požeško-slavonska županija		3	4	6
13.	Primorsko-goranska županija	2	15	34	52
14.	Sisačko-moslavačka županija	2	8	8	11
15.	Splitsko-dalmatinska županija	11	28	58	97
16.	Varaždinska županija	2	4	10	16
17.	Virovitičko-podravska županija	6	7	11	16
18.	Vukovarsko-srijemska županija	6	6	15	35
19.	Zadarska županija	-	5	4	13
20.	Zagrebačka županija	3	8	15	21
<b>UKUPNO</b>		<b>78</b>	<b>176</b>	<b>338</b>	<b>554</b>

Napomena: Projekt se provodi u suradnji sa udrugama osoba s invaliditetom u svim jedinicama područne (regionalna) samouprave, osim u Šibensko-kninskoj županiji s obzirom da se s navedenog područja nijedna udruga nije uključila u provedbu projekta.

Izvor: Ministarstvo obitelji, branitelja i međugeneracijske solidarnosti

### B) HRVATSKI RATNI VOJNI INVALIDI IZ DOMOVINSKOG RATA

Tablica 2: Osiguravanje usluge osobe za pružanje njege i pomoći (njegovatelja)

Godina	Prosječni broj njegovatelja mjesečno	Isplaćena sredstva (kn)
2008.	437	29.883.188,16
2009.	450	30.133.383,38
2010.	449	30.013.770,58

Izvor: Ministarstvo obitelji, branitelja i međugeneracijske solidarnosti



### C) PROGRAMI MEĐUGENERACIJSKE SOLIDARNOSTI

Tablica 3: Broj korisnika Programa „Pomoć u kući starijim osobama“ i Programa „Dnevni boravak i pomoć u kući starijim osobama“ u 2009. godini

	Jedinica područne (regionalne) samouprave	Broj korisnika	Broj korisnika - osoba s invaliditetom	Udio korisnika-osoba s invaliditetom u ukupnom broju korisnika
1.	Bjelovarsko-bilogorska županija	823	146	17,74%
2.	Brodsko-posavska županija	600	55	9,17%
3.	Dubrovačko-neretvanska županija	732	143	19,54%
4.	Istarska županija	282	34	12,06%
5.	Karlovačka županija	928	311	33,51%
6.	Koprivničko-križevačka županija	250	66	26,40%
7.	Krapinsko-zagorska županija	739	107	14,48%
8.	Ličko-senjska županija	725	63	8,69%
9.	Međimurska županija	209	4	1,91%
10.	Osječko-baranjska županija	941	116	12,33%
11.	Požeško-slavonska županija	644	70	10,87%
12.	Primorsko-goranska županija	576	30	5,21%
13.	Sisačko-moslavačka županija	1476	219	14,84%
14.	Splitsko-dalmatinska županija	617	49	7,94%
15.	Šibensko-kninska županija	190	43	22,63%
16.	Varaždinska županija	210	27	12,86%
17.	Virovitičko-podravska županija	445	30	6,74%
18.	Vukovarsko-srijemska županija	3373	274	8,12%
19.	Zadarska županija	576	4	0,69%
20.	Zagrebačka županija	200	48	24,00%
	<b>UKUPNO</b>	<b>14 536</b>	<b>1839</b>	<b>12,65%</b>

Izvor: Ministarstvo obitelji, branitelja i međugeneracijske solidarnosti

Tablica 4: Broj korisnika Programa „Pomoć u kući starijim osobama“ i Programa „Dnevni boravak i pomoć u kući starijim osobama“ u 2010. godini

Jedinica područne (regionalne) samouprave	Broj korisnika	Broj korisnika - osoba s invaliditetom	Udio korisnika-osoba s invaliditetom u ukupnom broju korisnika
<i>Bjelovarsko-bilogorska županija</i>	799	169	21,15%
<i>Brodsko-posavska županija</i>	598	53	8,86%
<i>Dubrovačko-neretvanska županija</i>	733	149	20,33%
<i>Istarska županija</i>	247	28	11,34%
<i>Karlovačka županija</i>	976	245	25,10%
<i>Koprivničko-križevačka županija</i>	250	78	31,20%
<i>Krapinsko-zagorska županija</i>	725	104	14,34%
<i>Ličko-senjska županija</i>	922	77	8,35%
<i>Međimurska županija</i>	200	5	2,50%
<i>Osječko-baranjska županija</i>	1104	86	7,79%
<i>Požeško-slavonska županija</i>	848	131	15,45%
<i>Primorsko-goranska županija</i>	697	89	12,77%
<i>Sisačko-moslavačka županija</i>	1446	238	16,46%
<i>Splitsko-dalmatinska županija</i>	734	126	17,17%
<i>Šibensko-kninska županija</i>	296	67	22,64%

Varaždinska županija	200	37	18,50%
Virovitičko-podravska županija	200	20	10,00%
Vukovarsko-srijemska županija	3183	208	6,53%
Zadarska županija	686	29	4,23%
Zagrebačka županija	302	44	14,57%
<b>UKUPNO</b>	<b>15 146</b>	<b>1 983</b>	<b>13,09%</b>

Izvor: Ministarstvo obitelji, branitelja i međugeneracijske solidarnosti

#### D) PRAVA ZAPOSLENOG RODITELJA ILI SAMOZAPOSLENOG RODITELJA DJETETA S TEŽIM SMETNJAMA U RAZVOJU\*

2009. godina

Tablica 5. Rodiljni dopust – pojačana njega djeteta – skraćeno radno vrijeme do 3 godine

Mjesec	Ukupan broj korisnika/ca	Od toga muškaraca	Ukupno isplaćeni iznos naknade
siječanj	35	2	30.900,25 kuna
veljača	27	2	19.435,35 kuna
ožujak	25	2	19.333,29 kuna
travanj	23	2	18.463,95 kuna
svibanj	20	2	16.630,00 kuna
lipanj	18	2	14.475,66 kuna
srpanj	18	2	19.162,30 kuna
kolovoz	16	2	15.164,98 kuna
rujan	14	2	11.527,61 kuna
listopad	12	2	9.978,00 kuna
studenj	12	2	9.978,00 kuna
prosinac	12	2	9.471,87 kuna
<b>UKUPNO</b>	<b>232</b>	<b>24</b>	<b>194.521,26 kuna</b>
Prosjeak	19	2	16.210,11 kuna

Tablica 6. Dopust za njegu djeteta s težim smetnjama u razvoju do 8 godine

Mjesec	Ukupan broj korisnika/ca	Od toga muškaraca	Ukupno isplaćeni iznos naknade
siječanj	nema podataka	-	-
veljača	nema podataka	-	-
ožujak	294	13	465.135,46 kuna
travanj	487	20	924.818,33 kuna
svibanj	642	26	1.267.024,61 kuna
lipanj	850	34	1.662.495,18 kuna
srpanj	1.053	39	2.084.213,49 kuna
kolovoz	1.269	46	2.509.477,20 kuna
rujan	1.428	56	2.864.427,78 kuna
listopad	1.590	67	3.202.635,46 kuna
studenj	1.747	66	3.486.794,93 kuna
prosinac	1.918	72	3.848.832,41 kuna
<b>UKUPNO</b>	<b>11.278</b>	<b>439</b>	<b>22.315.854,85 kuna</b>
Prosjeak	1.128	37	1.859.654,57 kuna

\* Prikazane tablice odnose se na prava stečena temeljem Zakona o roditeljnim i roditeljskim potporama (2008) te temeljem zakonskih propisa koji su navedena prava uređivali do stupanja na snagu Zakona o roditeljnim i roditeljskim potporama.

**Tablica 7. Dopust za zatečene za njegu djeteta s težim smetnjama do 7 godine\***

Mjesec	Ukupan broj korisnika/ca	Od toga muškaraca	Ukupno isplaćeni iznos naknade
siječanj	nema podataka	-	-
veljača	nema podataka	-	-
ožujak	4.144	125	10.117.024,76 kuna
travanj	4.143	125	10.540.990,10 kuna
svibanj	4.060	122	10.045.360,32 kuna
lipanj	3.922	117	9.733.270,79 kuna
srpanj	3.759	107	9.234.687,40 kuna
kolovoz	3.608	105	8.944.553,94 kuna
rujan	3.472	101	8.606.406,96 kuna
listopad	3.284	101	8.069.214,98 kuna
studenj	3.137	96	7.735.164,67 kuna
prosinac	2.994	98	7.370.200,05 kuna
<b>UKUPNO</b>	<b>36.523</b>	<b>1.097</b>	<b>90.396.873,97 kuna</b>
Prosjeak	3.652	91	7.533.072,83 kuna

\*sukladno Zakonu o radu, 1995, koji je navedeno pravo uređivao do stupanja na snagu Zakona o rodiljnim i roditeljskim potporama

**Tablica 8. Rad u skraćenom radnom vremenu zbog pojačane njege djeteta do 3. godine života**

Mjesec	Ukupan broj korisnika/ca	Od toga muškaraca	Ukupno isplaćeni iznos naknade
siječanj	nema podataka	-	-
veljača	nema podataka	-	-
ožujak	nema podataka	-	-
travanj	1	1	340,16 kuna
svibanj	1	1	831,50 kuna
lipanj	1	1	831,50 kuna
srpanj	1	1	831,50 kuna
kolovoz	1	1	831,50 kuna
rujan	1	1	831,50 kuna
listopad	2	1	1.776,39 kuna
studenj	2	1	1.663,00 kuna
prosinac	3	1	1.916,07 kuna
<b>UKUPNO</b>	<b>13</b>	<b>9</b>	<b>9.853,12 kuna</b>
Prosjeak	1	1	821,09 kuna

**Tablica 9. Skraćeno radno vrijeme do 8. godine s težim smetnjama u razvoju**

Mjesec	Ukupan broj korisnika/ca	Od toga muškaraca	Ukupno isplaćeni iznos naknade
siječanj	nema podataka	-	-
veljača	nema podataka	-	-
ožujak	569	48	1.410.668,52 kuna
travanj	593	46	1.519.093,13 kuna
svibanj	598	58	1.503.544,71 kuna
lipanj	605	53	1.520.028,72 kuna
srpanj	578	56	1.457.123,50 kuna
kolovoz	580	57	1.462.877,64 kuna
rujan	566	60	1.438.468,44 kuna
listopad	565	56	1.442.684,99 kuna
studenj	559	56	1.422.601,41 kuna
prosinac	554	59	1.445.207,53 kuna
<b>UKUPNO</b>	<b>5.767</b>	<b>549</b>	<b>14.622.298,59 kuna</b>
Prosjeak	577	46	1.218.524,88 kuna

**Tablica 10. Skraćeno radno vrijeme od 8. do 18. godine s težim smetnjama u razvoju**

Mjesec	Ukupan broj korisnika/ca	Od toga muškaraca	Ukupno isplaćeni iznos naknade
siječanj	nema podataka	-	-
veljača	nema podataka	-	-
ožujak	1.750	147	3.645.548,10 kuna
travanj	1.873	155	3.994.323,34 kuna
svibanj	1.906	161	3.952.392,10 kuna
lipanj	1.915	162	3.999.498,81 kuna
srpanj	1.898	161	4.093.856,93 kuna
kolovoz	1.917	160	3.929.704,67 kuna
rujan	1.856	157	3.812.586,13 kuna
listopad	1.922	169	3.997.668,20 kuna
studen	1.909	164	3.894.301,17 kuna
prosinac	1.913	164	3.963.397,11 kuna
<b>UKUPNO</b>	<b>18.859</b>	<b>1.600</b>	<b>39.283.276,56 kuna</b>
Prosjeck	1.856	133	3.273.606,38 kuna

**Tablica 11. Skraćeno radno vrijeme od 18. godine s težim smetnjama u razvoju**

Mjesec	Ukupan broj korisnika/ca	Od toga muškaraca	Ukupno isplaćeni iznos naknade
siječanj	nema podataka	-	-
veljača	nema podataka	-	-
ožujak	564	47	1.296.465,25 kuna
travanj	594	48	1.394.211,98 kuna
svibanj	603	50	1.384.489,29 kuna
lipanj	605	52	1.393.151,76 kuna
srpanj	610	53	1.375.131,55 kuna
kolovoz	613	53	1.372.168,54 kuna
rujan	610	51	1.370.001,47 kuna
listopad	625	57	1.420.310,41 kuna
studen	616	53	1.399.329,49 kuna
prosinac	619	51	1.409.473,06 kuna
<b>UKUPNO</b>	<b>6.059</b>	<b>515</b>	<b>13.814.732,80 kuna</b>
Prosjeck	606	43	1.151.227,73 kuna

**UKUPNO** za navedena prava u 2009. godini bilo je **78.731 korisnika/ce** (prosjeck 7.839), od toga **4.233 muškarca** (prosjeck 353), a isplaćeno je **180.637.141,15 kuna** (prosjeck 15.053.117,59 kuna).

### 2010. godina

**Tablica 12. Rodiljni dopust – pojačana njega djeteta – skraćeno radno vrijeme do 3 godine**

Mjesec	Ukupan broj korisnika/ca	Od toga muškaraca	Ukupno isplaćeni iznos naknade
siječanj	11	2	8.473,38 kuna
veljača	9	2	9.146,50 kuna
ožujak	9	2	8.929,59 kuna
travanj	7	1	5.820,50 kuna
svibanj	7	1	5.820,50 kuna
lipanj	8	1	6.311,84 kuna
srpanj	6	1	4.006,32 kuna
kolovoz	4	1	3.326,00 kuna
rujan	4	1	2.985,84 kuna
listopad	3	0	1.267,05 kuna
studen	1	0	831,50 kuna
prosinac	1	0	831,50 kuna
<b>UKUPNO</b>	<b>70</b>	<b>12</b>	<b>57.750,52 kuna</b>
Prosjeck	6	1	4.812,54 kuna

**Tablica 13. Dopust za njegu djeteta s težim smetnjama u razvoju do 8 godine**

Mjesec	Ukupan broj korisnika/ca	Od toga muškaraca	Ukupno isplaćeni iznos naknade
siječanj	2.044	74	4.187.716,12 kuna
veljača	2.187	83	4.480.422,97 kuna
ožujak	2.319	94	4.637.907,73 kuna
travanj	2.375	100	4.818.149,57 kuna
svibanj	2.494	103	5.019.325,32 kuna
lipanj	2.621	113	5.324.458,66 kuna
srpanj	2.689	114	5.485.879,45 kuna
kolovoz	2.773	115	5.706.993,93 kuna
rujan	2.855	116	5.795.400,41 kuna
listopad	2.928	126	5.947.782,58 kuna
studen	2.965	129	6.035.523,61 kuna
prosinac	2.998	131	6.040.743,85 kuna
<b>UKUPNO</b>	<b>31.248</b>	<b>1.298</b>	<b>63.480.304,20 kuna</b>
Prosje	2.604	108	5.290.025,35 kuna

**Tablica 14. Dopust za zatečene za njegu djeteta s težim smetnjama do 7 godine**

Mjesec	Ukupan broj korisnika/ca	Od toga muškaraca	Ukupno isplaćeni iznos naknade
siječanj	2.827	89	6.966.171,64 kuna
veljača	2.696	86	6.653.969,10 kuna
ožujak	2.560	87	6.288.054,92 kuna
travanj	2.412	85	5.944.104,42 kuna
svibanj	2.304	84	5.681.376,54 kuna
lipanj	2.197	80	5.421.134,78 kuna
srpanj	2.088	77	5.145.238,04 kuna
kolovoz	1.993	76	4.927.269,92 kuna
rujan	1.907	73	4.667.272,69 kuna
listopad	1.796	70	4.399.076,15 kuna
studen	1.693	66	4.143.107,15 kuna
prosinac	1.587	59	3.840.004,98 kuna
<b>UKUPNO</b>	<b>26.060</b>	<b>932</b>	<b>64.076.780,33 kuna</b>
Prosje	2.172	78	5.339.731,69 kuna

**Tablica 15. Rad u skraćenom radnom vremenu zbog pojačane njege djeteta do 3. godine života**

Mjesec	Ukupan broj korisnika/ca	Od toga muškaraca	Ukupno isplaćeni iznos naknade
siječanj	3	1	2.494,50 kuna
veljača	3	1	2.494,50 kuna
ožujak	3	1	2.494,50 kuna
travanj	3	1	2.494,50 kuna
svibanj	4	1	3.207,21 kuna
lipanj	3	1	2.494,50 kuna
srpanj	5	1	3.099,23 kuna
kolovoz	6	1	5.933,89 kuna
rujan	6	1	4.837,82 kuna
listopad	6	1	4.989,00 kuna
studen	6	1	4.989,00 kuna
prosinac	5	1	4.157,50 kuna
<b>UKUPNO</b>	<b>53</b>	<b>12</b>	<b>43.686,15 kuna</b>
Prosje	4	1	3.640,51 kuna

**Tablica 16. Skraćeno radno vrijeme do 8. godine s težim smetnjama u razvoju**

Mjesec	Ukupan broj korisnika/ca	Od toga muškaraca	Ukupno isplaćeni iznos naknade
siječanj	556	58	1.447.564,70 kuna
veljača	555	62	1.435.214,88 kuna
ožujak	559	59	1.456.579,09 kuna
travanj	570	62	1.455.873,22 kuna
svibanj	564	58	1.452.067,50 kuna
lipanj	558	58	1.449.397,47 kuna
srpanj	550	56	1.449.906,58 kuna
kolovoz	549	54	1.454.031,98 kuna
rujan	562	56	1.466.842,27 kuna
listopad	561	57	1.497.870,40 kuna
studen	559	60	1.505.101,88 kuna
prosinac	554	56	1.483.357,53 kuna
<b>UKUPNO</b>	<b>6.697</b>	<b>696</b>	<b>17.553.807,50 kuna</b>
Prosjeak	558	58	1.462.817,29 kuna

**Tablica 17. Skraćeno radno vrijeme od 8. do 18. godine s težim smetnjama u razvoju**

Mjesec	Ukupan broj korisnika/ca	Od toga muškaraca	Ukupno isplaćeni iznos naknade
siječanj	1.906	163	3.954.746,85 kuna
veljača	1.907	164	3.895.783,73 kuna
ožujak	1.922	171	3.975.466,51 kuna
travanj	1.914	167	3.984.890,72 kuna
svibanj	1.913	172	3.942.448,48 kuna
lipanj	1.890	172	3.955.389,87 kuna
srpanj	1.908	170	4.037.174,31 kuna
kolovoz	1.895	169	4.028.044,62 kuna
rujan	1.896	174	4.029.302,06 kuna
listopad	1.880	169	3.984.539,20 kuna
studen	1.907	171	4.053.575,88 kuna
prosinac	1.900	177	4.096.081,33 kuna
<b>UKUPNO</b>	<b>22.838</b>	<b>2.039</b>	<b>47.937.443,56 kuna</b>
Prosjeak	1.903	170	3.994.786,96 kuna

**Tablica 18. Skraćeno radno vrijeme od 18. godine s težim smetnjama u razvoju**

Mjesec	Ukupan broj korisnika/ca	Od toga muškaraca	Ukupno isplaćeni iznos naknade
siječanj	622	53	1.404.956,51 kuna
veljača	624	54	1.391.798,36 kuna
ožujak	631	53	1.434.130,23 kuna
travanj	631	56	1.430.531,82 kuna
svibanj	632	52	1.450.344,50 kuna
lipanj	631	52	1.461.086,98 kuna
srpanj	628	55	1.481.130,95 kuna
kolovoz	624	54	1.475.191,41 kuna
rujan	623	53	1.480.590,83 kuna
listopad	625	57	1.480.258,57 kuna
studen	617	54	1.478.686,26 kuna
prosinac	616	54	1.513.176,16 kuna
<b>UKUPNO</b>	<b>7.504</b>	<b>647</b>	<b>17.481.882,58 kuna</b>
Prosjeak	625	54	1.456.823,55 kuna

UKUPNO za navedena prava u 2010. godini bilo je **94.470 korisnika/ce** (prosjeak 7.872), od toga **5.636 muškarca** (prosjeak 470), a isplaćeno je **210.631.654,84 kune** (prosjeak 17.552.637,89 kuna).

Izvor: Tablice 1.-18. su izrađene prema podacima koje je Ministarstvu obitelji, branitelja i međugeneracijske solidarnosti dostavio Hrvatski zavod za zdravstveno osiguranje.

## Članak 20. Osobna pokretljivost

Tablica 1: Ostvarivanje prava HRVI I. skupine na dodjelu osobnog automobila s ugrađenim odgovarajućim prilagodbama

Godina	Broj dodijeljenih automobila / od toga prilagođeno	Utrošena sredstva (kn)
2008.	3	293.640,00
2009.	119 / 47	12.237.896,08
2010.	147 / 54	547.101,54

*Izvor: Ministarstvo obitelji, branitelja i međugeneracijske solidarnosti*

## Članak 24. Obrazovanje

**Tablica 1: Učenici s teškoćama u razvoju integrirani u osnovne škole, kraj školske godine 2008./2009.**

	Učenici po razredima								
	ukupno	I.	II.	III.	IV.	V.	VI.	VII.	VIII.
<b>Ukupno</b>	<b>12 723</b>	<b>699</b>	<b>1 230</b>	<b>1 469</b>	<b>1 675</b>	<b>2 026</b>	<b>2 034</b>	<b>1 863</b>	<b>1 727</b>
Muški	8 105	449	800	915	1 070	1 270	1 301	1 205	1 095
Ženski	4 618	250	430	554	605	756	733	658	632
<b>S uspjehom položili razred</b>	<b>12 355</b>	<b>680</b>	<b>1 197</b>	<b>1 429</b>	<b>1 637</b>	<b>1 938</b>	<b>1 973</b>	<b>1 808</b>	<b>1 693</b>
Muški	7 852	435	783	886	1 042	1 216	1 256	1 162	1 072
Ženski	4 503	245	414	543	595	722	717	646	621

Izvor: Statističko izvješće 1413, DZS, Zagreb, 2010.

**Tablica 2: Učenici s teškoćama u razvoju (integrirani učenici) u srednjim školama, kraj školske godine 2008./2009.**

		Učenici					Učenici koji su položili razred					Učenici koji su završili školu
		ukupno	po razredima				ukupno	po razredima				
			I.	II.	III.	IV.		I.	II.	III.	IV.	
Srednje škole	svoga	845	361	265	211	8	752	296	244	204	8	185
	muški	547	233	166	145	3	476	183	149	141	3	125
	ženski	298	128	99	66	5	276	113	95	63	5	60
Gimnazije	svoga	7	-	5	1	1	7	-	5	1	1	-
	muški	3	-	2	1	-	3	-	2	1	-	-
	ženski	4	-	3	-	1	4	-	3	-	1	-
Tehničke i srodne škole	svoga	61	22	21	12	6	58	19	21	12	6	6
	muški	35	12	11	9	3	32	9	11	9	3	3
	ženski	26	10	10	3	3	26	10	10	3	3	3
Industrijske i obrtničke škole	svoga	777	339	239	198	1	687	277	218	191	1	179
	muški	509	221	153	135	-	441	174	136	131	-	122
	ženski	268	118	86	63	1	246	103	82	60	1	57

Izvor: Statističko izvješće 1414, DZS, Zagreb, 2010.



**Tablica 3: Osnovne škole za djecu i mladež s teškoćama u razvoju, razredni odjeli i obrazovne grupe, učenici i učitelji, kraj školske godine**

Školska godina	Škole	Razredni odjeli i obrazovne grupe	Učenici			Učitelji		
			ukupno	učenici	učenice	ukupno	muškarci	žene
2004./2005.	56	312	2 151	1 323	828	688	105	583
2005./2006.	60	372	2 261	1 389	872	788	112	676
2006./2007.	60	352	2 205	1 367	838	842	120	722
2007./2008.	56	321	2 056	1 290	766	835	126	709
2008./2009.	57	333	2 115	1 315	800	846	121	725

Izvor: Statistički ljetopis Republike Hrvatske 2010., DZS, Zagreb, 2010.

**Tablica 4: Osnovne škole za djecu i mladež s teškoćama u razvoju, razredni odjeli i učenici, kraj školske godine 2008./2009.**

	Škole	Razredni odjeli	Učenici		
			ukupno	muški	ženski
<b>Ukupno</b>	<b>57</b>	<b>333</b>	<b>2115</b>	<b>1315</b>	<b>800</b>
U školama za:					
mentalno retardiranu djecu i mladež	25	139	854	533	321
djecu i mladež oštećena vida	1	5	27	12	15
djecu i mladež oštećena sluha	3	39	260	173	87
tjelesno invalidnu djecu i mladež	2	18	108	55	53
djecu i mladež s poremećajem u ponašanju	7	30	171	133	38
djecu i mladež s kombiniranim smetnjama	19	102	695	409	286

Izvor: Statističko izvješće 1413, DZS, Zagreb, 2010.

**Tablica 5: Srednje škole za mladež s teškoćama u razvoju, razredni odjeli i obrazovne grupe, učenici i učitelji, kraj školske godine**

Školska godina	Škole	Razredni odjeli i obrazovne grupe	Učenici			Učitelji		
			ukupno	učenici	učenice	ukupno	muškarci	žene
2004./2005.	32	193	1 759	1 012	747	374	140	234
2005./2006.	32	190	1 664	996	668	386	134	252
2006./2007.	33	196	1 627	980	647	397	141	256
2007./2008.	34	192	1 533	915	618	424	158	266
2008./2009.	35	189	1 445	851	594	440	162	278

Izvor: Statistički ljetopis Republike Hrvatske 2010., DZS, Zagreb, 2010.

**Tablica 6: Srednje škole za mladež s teškoćama u razvoju, razredni odjeli i učenici prema vrsti smetnje, kraj školske godine 2008./2009.**

	Škole	Razredni odjeli	Učenici		
			ukupno	muški	ženski
<b>Ukupno</b>	35	189	1 445	851	594
U školama za:					
mentalno retardiranu mladež	29	134	1 082	652	430
mladež oštećena vida	2	13	81	40	41
mladež oštećena sluha	2	15	108	52	56
tjelesno invalidnu mladež	1	22	145	78	67
mladež s poremećajem u ponašanju	1	5	29	29	-

*Izvor: Statističko izvješće 1414, DZS, Zagreb, 2010.*

**Tablica 7: Predškolsko obrazovanje - djeca u odgojnim skupinama za djecu s teškoćama u razvoju prema spolu i godinama života, početak pedagoške godine 2009./2010.**

	Ukupno			Godine života							
	svega	dječaci	djevojčice	do 3		3 - 5		5 - 7		7 i više	
				svega	djevojčice	svega	djevojčice	svega	djevojčice	svega	djevojčice
Ukupno	3 845	2 442	1 403	365	160	1 441	518	1 905	680	134	45
Državni	3 577	2 272	1 305	358	159	1 342	477	1 767	633	110	36
Privatni	167	111	56	7	1	59	23	90	28	11	4
Vjerskih zajednica	101	59	42	-	-	40	18	48	19	13	5

Izvor: Statističko izvješće 1413, DZS, Zagreb, 2010.

**Tablica 8: Predškolsko obrazovanje - djeca u dječjim vrtićima i drugim pravnim osobama koje ostvaruju programe predškolskog odgoja prema spolu i godinama života, početak pedagoške godine 2009./2010.**

	Ukupno			Godine života							
	svega	dječaci	djevojčice	do 3		3 - 5		5 - 7		7 i više	
				svega	djevojčice	svega	djevojčice	svega	djevojčice	svega	djevojčice
Ukupno	121 433	62 959	58 474	22 116	10 564	45 435	21 909	53 367	25 774	515	227
Državni	104 271	54 001	50 270	18 545	8 902	38 755	18 620	46 505	22 539	466	209
Privatni	13 727	7 194	6 533	3 003	1 389	5 311	2 585	5 387	2 551	26	8
Vjerskih zajednica	3 435	1 764	1 671	568	273	1 369	704	1 475	684	23	10

Izvor: Statističko izvješće 1413, DZS, Zagreb, 2010.

## Članak 26. Osposobljavanje i rehabilitacija

**Tablica 1: Ostvarivanje prava na medicinsku rehabilitaciju Hrvatskih ratnih vojnih invalida**

Godina	Broj HRVI-a korisnika prava na medicinsku rehabilitaciju	Utrošena sredstva (kn)
2008.	170	619.662,84
2009.	64	471.741,58
2010.	78	344.001,02

**Tablica 2: Podaci o HRVI - korisnicima prava na sufinanciranih pomagala**

Godina	Broj sufinanciranih pomagala	Broj HRVI-a kojima su osigurana pomagala	Utrošena sredstva (kn)
2008.	191	152	3.900.000,00
2009.	82	65	1.899.833,77
2010.	109	86	1.499.738,45

*Izvor: Ministarstvo obitelji, branitelja i međugeneracijske solidarnosti*

**Tablica 3: Domovi socijalne skrbi za odrasle u 2008.**

	Domovi	Korisnici		
		ukupno	muški	ženski
<b>Ukupno</b>	<b>199</b>	<b>19 363</b>	<b>6 536</b>	<b>12 827</b>
Za starije i nemoćne osobe	160	14 696	4 139	10 557
Za tjelesno ili mentalno oštećene odrasle osobe	8	738	451	287
Za psihički bolesne odrasle osobe	29	3 824	1 867	1 957
Za osobe ovisnike o alkoholu, drogama ili drugim opojnim sredstvima	2	105	79	26

*Izvor: Statistički ljetopis Republike Hrvatske 2010., DZS, Zagreb, 2010.*

**Tablica 4: Domovi socijalne skrbi za djecu u 2008.**

	Domovi	Korisnici		
		ukupno	muški	ženski
<b>Ukupno</b>	<b>87</b>	<b>6 118</b>	<b>3 668</b>	<b>2 450</b>
Za djecu bez odgovarajuće roditeljske skrbi	38	1 224	650	574
Za djecu s poremećajima u ponašanju	15	1 199	883	316
Za tjelesno ili mentalno oštećenu djecu	34	3 695	2 135	1 560

*Izvor: Statistički ljetopis Republike Hrvatske 2010., DZS, Zagreb, 2010.*

**Tablica 5: Korisnici u domovima za tjelesno ili mentalno oštećenu djecu prema vrsti oštećenja, stjecanju obrazovanja i osposobljavanju u 2008.**

	Korisnici			vrtić	Pohađaju školu		Rehabilitacijski tretman	Osposobljavaju se za rad	Sudjeluju u radno proizvodnim aktivnostima	Ostali <sup>1)</sup>
	svega	muški	ženski		osnovnu	srednju				
<b>Ukupno</b>	<b>3 695</b>	<b>2 135</b>	<b>1 560</b>	<b>131</b>	<b>889</b>	<b>326</b>	<b>626</b>	<b>234</b>	<b>604</b>	<b>885</b>
Oštećenja vida	81	39	42	1	18	46	3	-	-	13
Oštećenja sluha	136	95	41	34	57	4	4	33	4	-
Oštećenja u glasu i govoru	55	46	9	27	14	-	14	-	-	-
Tjelesna oštećenja	109	55	54	24	46	13	15	-	5	6
Mentalna retardacija	2 258	1 287	971	4	500	65	456	110	473	650
Organski uvjetovani duševni poremećaji	13	11	2	2	5	5	-	-	1	-
Psihoze	1	1	-	-	-	-	-	-	-	1
Višestruka oštećenja	1 042	601	441	39	249	193	134	91	121	215

Izvor: Statističko izvješće 1391, DZS, Zagreb, 2010.

<sup>1)</sup> Korisnici koji zbog teškog tjelesnog ili mentalnog oštećenja ne mogu pohađati školu niti se osposobiti za rad ili nisu dorasli za školu.

**DOMOVI SOCIJALNE SKRBI ZA TJELESNO ILI MENTALNO OŠTEĆENU DJECU I ODRASLE OSOBE U 2009. GODINI (stanje 31.12.2009. )**

**Tablica 6: Domovi socijalne skrbi za tjelesno ili mentalno oštećenu djecu i odrasle osobe kojih je osnivač Republika Hrvatska (državni domovi), stanje na dan 31.12.2009.**

Oblik skrbi	Kapacitet (utvrđeni broj mjesta)	Broj korisnika	Broj zahtjeva za smještaj	Utvrđeni limit usluga	Broj pruženih usluga
1. stalni smještaj	2.261	1.574	533		
2. tjedni smještaj	255	357	85		
3. privremeni smještaj	63	53	5		
4. cjelodnevni boravak	403	355	61		
5. poludnevni boravak	744	1.017	119		
6. organizirano stanovanje	10	55	-		
7. povremeni boravak		132		243	353
8. stručna pomoć u obitelji (patronaža)				13	84
9. pomoć i njega u kući				40	39
10. pomoć pri uključivanju u programe redovnih školskih ili predškolskih ustanova(integracija)				34	39
<b>Ukupno</b>	<b>3 736</b>	<b>3 543</b>	<b>803</b>	<b>330</b>	<b>515</b>

**Tablica 7: Domovi socijalne skrbi za tjelesno ili mentalno oštećenu djecu i odrasle osobe kojih nije osnivač Republika Hrvatska (nedržavni domovi), stanje na dan 31.12.2009.**

Oblik skrbi	Kapacitet (utvrđeni broj mjesta)	Broj korisnika	Broj zahtjeva za smještaj	Utvrđeni limit usluga	Broj pruženih usluga
1. stalni smještaj	809	832	338		
2. tjedni smještaj	50	52	2		
3. privremeni smještaj	-	-	-		
4. cjelodnevni boravak	40	30	4		
5. poludnevni boravak	247	216	82		
6. organizirano stanovanje	-	-	-		
7. povremeni boravak				84	20
8. stručna pomoć u obitelji (patronaža)				12	12
9. pomoć i njega u kući				-	-
10. pomoć pri uključivanju u programe redovnih školskih ili predškolskih ustanova (integracija)				-	-
<b>Ukupno</b>	<b>1 146</b>	<b>1 130</b>	<b>426</b>	<b>96</b>	<b>32</b>

**Tablica 8: Državni domovi - broj usluga prema dobi i spolu korisnika**

Vrsta usluge	Dob i spol																		Ukupno	
	do navršene 4. godine		više od 4 do 8		više od 8 do 15		više od 15 do 17		više od 17 do 19		više od 19 do 22		više od 22 do 45		više od 45 do 65		više od 65 godina			
	svoga	žena	svoga	žena	svoga	žena	svoga	žena	svoga	žena	svoga	žena	svoga	žena	svoga	žena	svoga	žena	svoga	žena
1. stalni smještaj	-	-	9	3	155	64	115	52	106	40	87	32	744	316	342	170	16	12	<b>1.574</b>	<b>689</b>
2. tjedni smještaj	-	-	7	3	138	33	103	51	65	28	22	11	19	7	3	1	-	-	<b>357</b>	<b>134</b>
3. privremeni smještaj	1	1	30	6	18	11	1	1	-	-	1	-	2	2	-	-	-	-	<b>53</b>	<b>21</b>
4. cjelodnevni boravak	-	-	13	3	88	32	54	22	73	42	49	27	71	28	7	5	-	-	<b>355</b>	<b>159</b>
5. poludnevni boravak	1	-	58	16	174	64	78	28	70	22	85	31	474	186	77	26	-	-	<b>1.017</b>	<b>373</b>
6. povremeni boravak	11	4	59	18	39	11	4	3	3	3	4	2	11	7	1	1	-	-	<b>132</b>	<b>49</b>
7. patronaža	-	-	-	-	-	-	-	-	-	-	-	-	-	-	-	-	-	-	-	-
8. integracija	-	-	-	-	-	-	-	-	-	-	-	-	-	-	-	-	-	-	-	-
7. organizirano stanovanje	-	-	13	3	30	6	1	1	1	1	-	-	6	1	4	3	-	-	<b>55</b>	<b>15</b>
<b>Ukupno</b>	<b>13</b>	<b>5</b>	<b>189</b>	<b>52</b>	<b>642</b>	<b>221</b>	<b>356</b>	<b>158</b>	<b>318</b>	<b>136</b>	<b>248</b>	<b>103</b>	<b>1.327</b>	<b>547</b>	<b>434</b>	<b>206</b>	<b>16</b>	<b>12</b>	<b>3 543</b>	<b>1 440</b>

Izvor: Podaci domova socijalne skrbi za tjelesno ili mentalno oštećenu djecu i odrasle osobe kojih je osnivač Republika Hrvatska.

**ZNAK** : - nema pojave

**Tablica 9: Nedržavni domovi - broj usluga prema dobi i spolu korisnika**

Vrsta usluge	Dob i spol																		Ukupno	
	do navršene 4. godine		više od 4 do 8		više od 8 do 15		više od 15 do 17		više od 17 do 19		više od 19 do 22		više od 22 do 45		više od 45 do 65		više od 65 godina			
	svega	žena	svega	žena	svega	žena	svega	žena	svega	žena	svega	žena	svega	žena	svega	žena	svega	žena	svega	žena
1. stalni smještaj	6	3	12	5	46	17	24	8	14	9	35	13	354	139	312	115	81	48	884	357
2. tjedni smještaj	-	-	-	-	-	-	-	-	-	-	-	-	-	-	-	-	-	-	-	-
3. privremeni smještaj	-	-	-	-	-	-	-	-	-	-	-	-	-	-	-	-	-	-	-	-
4. cjelodnevni boravak	1	-	20	8	6	2	-	-	2	2	-	-	-	-	-	-	-	-	29	12
5. poludnevni boravak	19	8	28	12	51	27	7	5	3	2	2	1	92	46	15	9	-	-	217	110
6. povremeni boravak	-	-	-	-	-	-	-	-	-	-	-	-	-	-	-	-	-	-	-	-
7. patronaža	-	-	-	-	-	-	-	-	-	-	-	-	-	-	-	-	-	-	-	-
8. integracija	-	-	-	-	-	-	-	-	-	-	-	-	-	-	-	-	-	-	-	-
7. organizirano stanovanje	-	-	-	-	-	-	-	-	-	-	-	-	-	-	-	-	-	-	-	-
<b>Ukupno</b>	<b>26</b>	<b>11</b>	<b>60</b>	<b>25</b>	<b>103</b>	<b>46</b>	<b>31</b>	<b>13</b>	<b>19</b>	<b>13</b>	<b>37</b>	<b>14</b>	<b>446</b>	<b>185</b>	<b>327</b>	<b>124</b>	<b>81</b>	<b>48</b>	<b>1 130</b>	<b>479</b>

*Izvor: Podaci domova socijalne skrbi za tjelesno ili mentalno oštećenu djecu i odrasle osobe kojih nije osnivač Republika Hrvatska.*

**ZNAK** : - nema pojave



**Tablica 10: Broj učenika obuhvaćenih profesionalnim savjetovanjem**

	<b>broj ukupno savjetovanih učenika / broj savjetovanih učenika s razvojnim ili zdravstvenim teškoćama</b>
2008.	14 631 / 5 296
2009.	14 813 / 5 389
2010.	13 994 / 5 142

Izvor: Hrvatski zavod za zapošljavanje

**Tablica 11: Broj osoba s invaliditetom - polaznika aktivnosti profesionalnog savjetovanja**

<b>godina</b>	<b>ukupan broj osoba s invaliditetom - polaznika aktivnosti profesionalnog savjetovanja</b>	<b>broj polaznika individualnog savjetovanja</b>	<b>broj polaznika radionica / broj radionica</b>
2008.	700	433	267 / 25
2009.	1.664	412	1232 / 134
2010.	925	467	458/48

Izvor: Hrvatski zavod za zapošljavanje

## Članak 27. Zapošljavanje

**Tablica 1: Broj nezaposlenih i zaposlenih osoba s invaliditetom iz evidencije Hrvatskoga zavoda za zapošljavanje od 2005. do 2010. godine**

Godina	Broj nezaposlenih osoba s invaliditetom	Broj zaposlenih osoba s invaliditetom
2005	5.892	1.034
2006	5.790	1.211
2007	5.703	1.423
2008	5.579	1.267
2009	6.215	1.028
2010	6.255	1.080

*Izvor: Hrvatski zavod za zapošljavanje*

### **A) ZAPOSLENOST OSOBA S INVALIDITETOM**

**Tablica 2: Struktura zaposlenih žena s invaliditetom prema vrsti oštećenja (izražena u postocima %) od 2008. do 2010. godine**

Vrsta oštećenja	2008.	2009.	2010.
Višestruka oštećenja	18,44	17,06	20,35
Kronične bolesti	1,60	1,18	1,51
Intelektualne poteškoće	46,69	45,97	38,19
Oštećenje sluha	12,22	10,43	13,82
Oštećenje vida	2,61	5,21	4,52
Poremećaji glasovno - govorne komunikacije	2,61	3,08	3,52
Psihičke i organske smetnje	2,00	1,90	2,01
Tjelesni invaliditet	13,83	15,17	16,08

*Izvor: Hrvatski zavod za zapošljavanje*

**Tablica 3: Broj zaposlenih osoba s invaliditetom te broj zaposlenih žena s invaliditetom prema vrsti oštećenja u 2008. godini**

Vrsta oštećenja	Zaposlene osobe s invaliditetom	Zaposlene žene s invaliditetom	Udio žena u ukupnom broju osoba s invaliditetom
Kombinirane smetnje	251	92	36,65
Kronične bolesti	18	8	44,44
Intelektualne poteškoće	514	233	45,33
Oštećenje sluha	122	61	50,00
Oštećenje vida	57	13	22,81
Poremećaji glasovno - govorne komunikacije	41	13	31,71
Psihičke i organske smetnje	34	10	29,41
Tjelesni invaliditet	230	69	30,00
<b>UKUPNO</b>	<b>1267</b>	<b>499</b>	<b>39,38</b>

*Izvor: Hrvatski zavod za zapošljavanje*

**Tablica 4: Broj zaposlenih osoba s invaliditetom te broj zaposlenih žena s invaliditetom prema vrsti oštećenja u 2009. godini**

Vrsta oštećenja	Zaposlene osobe s invaliditetom	Zaposlene žene s invaliditetom	Udio žena u ukupnom broju osoba s invaliditetom
Kombinirane smetnje	206	72	34,95
Kronične bolesti	24	5	20,83
Intelektualne poteškoće	405	194	47,90
Oštećenje sluha	85	44	51,76
Oštećenje vida	61	22	36,07
Poremećaji glasovno - govorne komunikacije	30	13	43,33
Psihičke i organske smetnje	30	8	26,67
Tjelesni invaliditet	187	64	34,22
<b>UKUPNO</b>	<b>1.028</b>	<b>422</b>	<b>41,05</b>

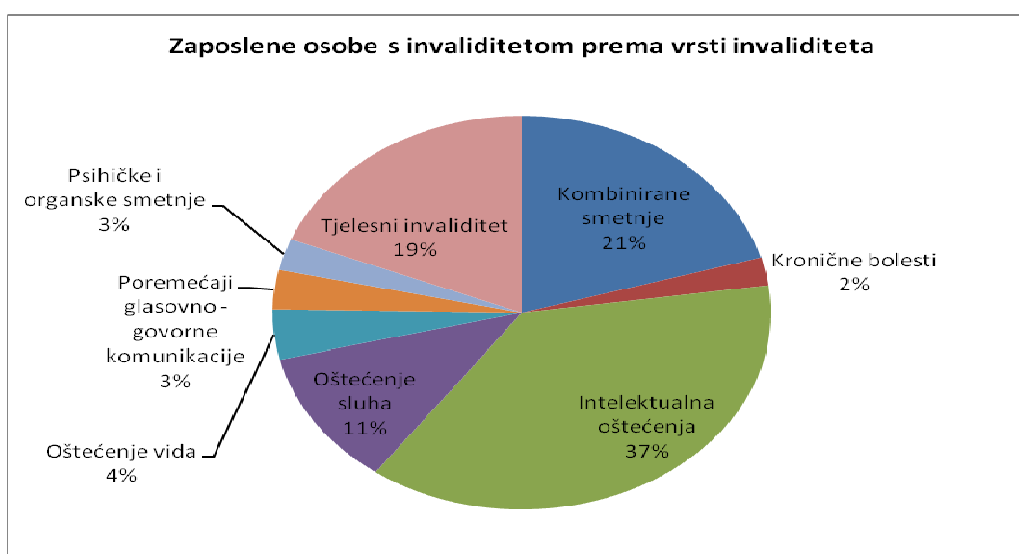
Izvor: Hrvatski zavod za zapošljavanje

**Tablica 5: Broj zaposlenih osoba s invaliditetom te broj zaposlenih žena s invaliditetom prema vrsti oštećenja u 2010. godini**

Vrsta oštećenja	Zaposlene osobe s invaliditetom	Zaposlene žene s invaliditetom	Udio žena u ukupnom broju osoba s invaliditetom
Kombinirane smetnje	221	87	39,37
Kronične bolesti	25	6	24,00
Intelektualne poteškoće	402	163	40,55
Oštećenje sluha	121	58	47,93
Oštećenje vida	44	18	40,91
Poremećaji glasovno - govorne komunikacije	35	15	42,86
Psihičke i organske smetnje	28	9	32,14
Tjelesni invaliditet	204	70	34,31
<b>UKUPNO</b>	<b>1.080</b>	<b>426</b>	<b>39,44</b>

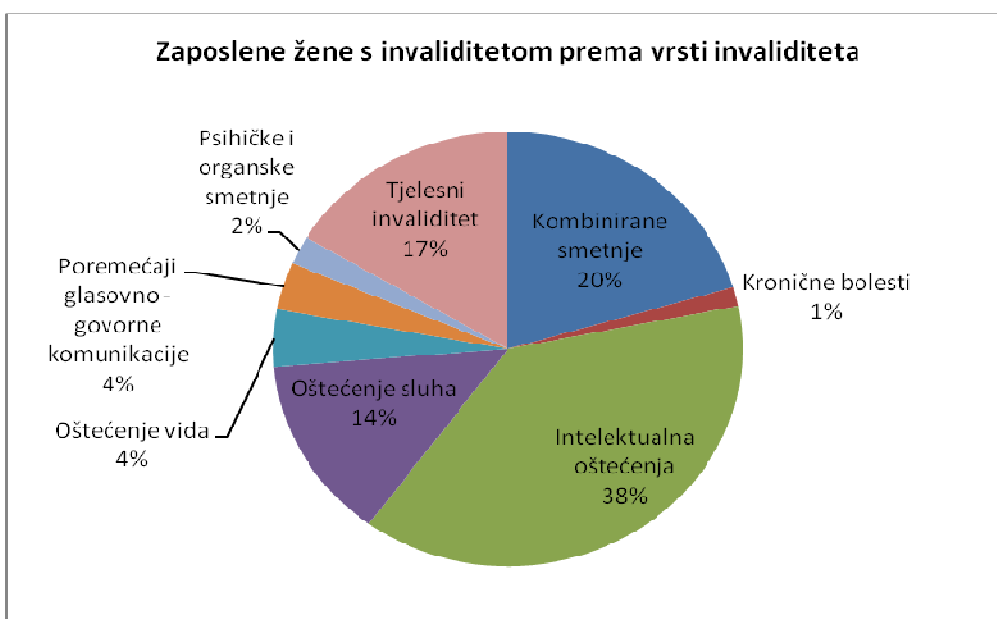
Izvor: Hrvatski zavod za zapošljavanje

**Grafikon 1: Zaposlene osobe s invaliditetom prema vrsti oštećenja tijekom 2010. godine**



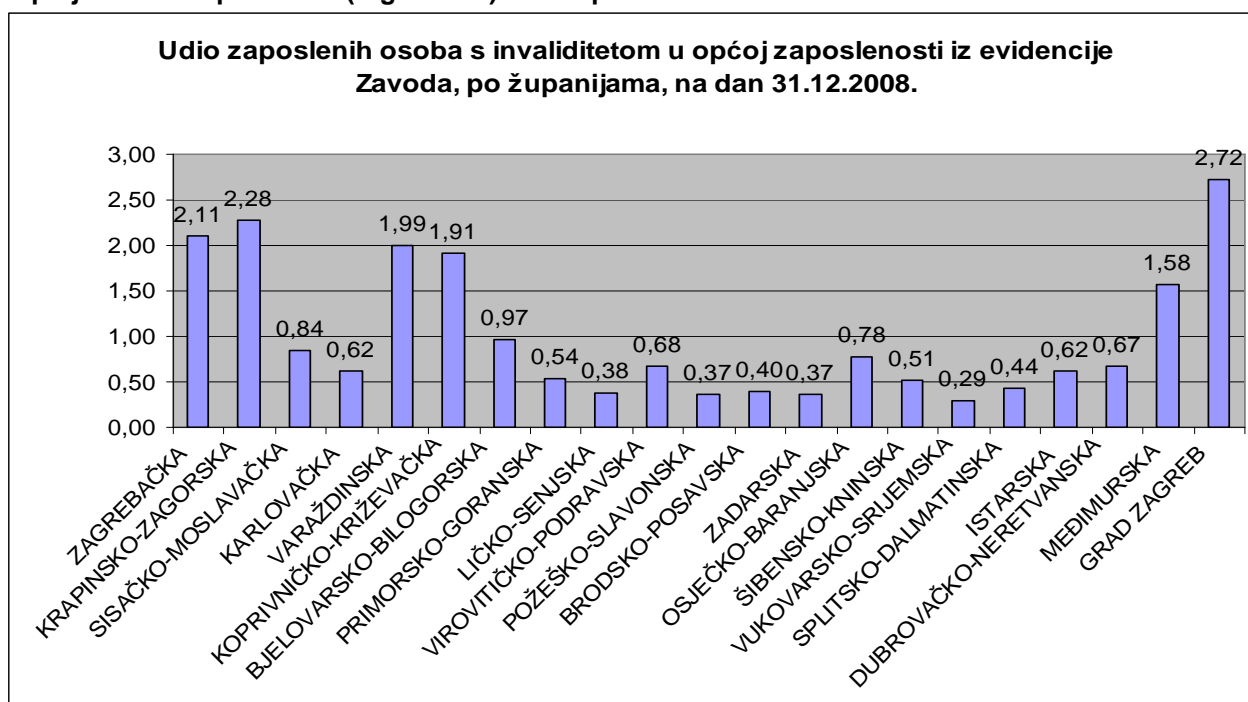
Izvor: Hrvatski zavod za zapošljavanje

**Grafikon 2: Zaposlene žene s invaliditetom prema vrsti oštećenja tijekom 2010. godine**



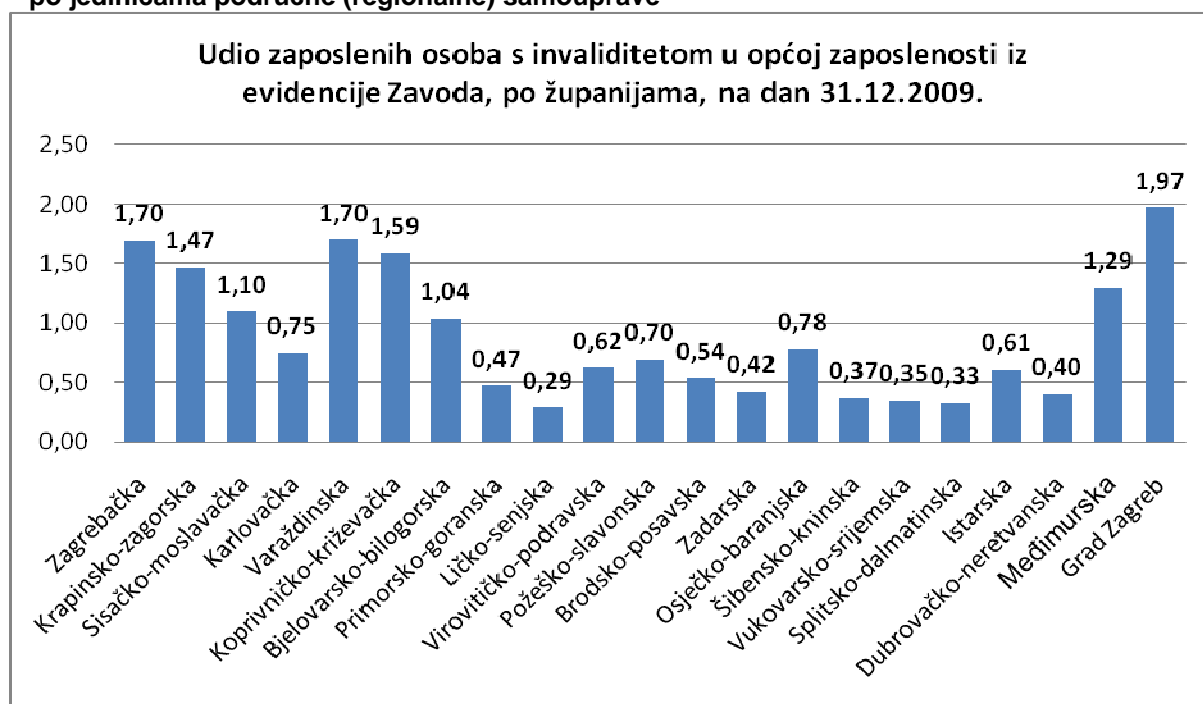
Izvor: Hrvatski zavod za zapošljavanje

**Grafikon 3: Udio zaposlenih osoba s invaliditetom u općoj zaposlenosti 2008. godine, pregled po jedinicama područne (regionalne) samouprave**



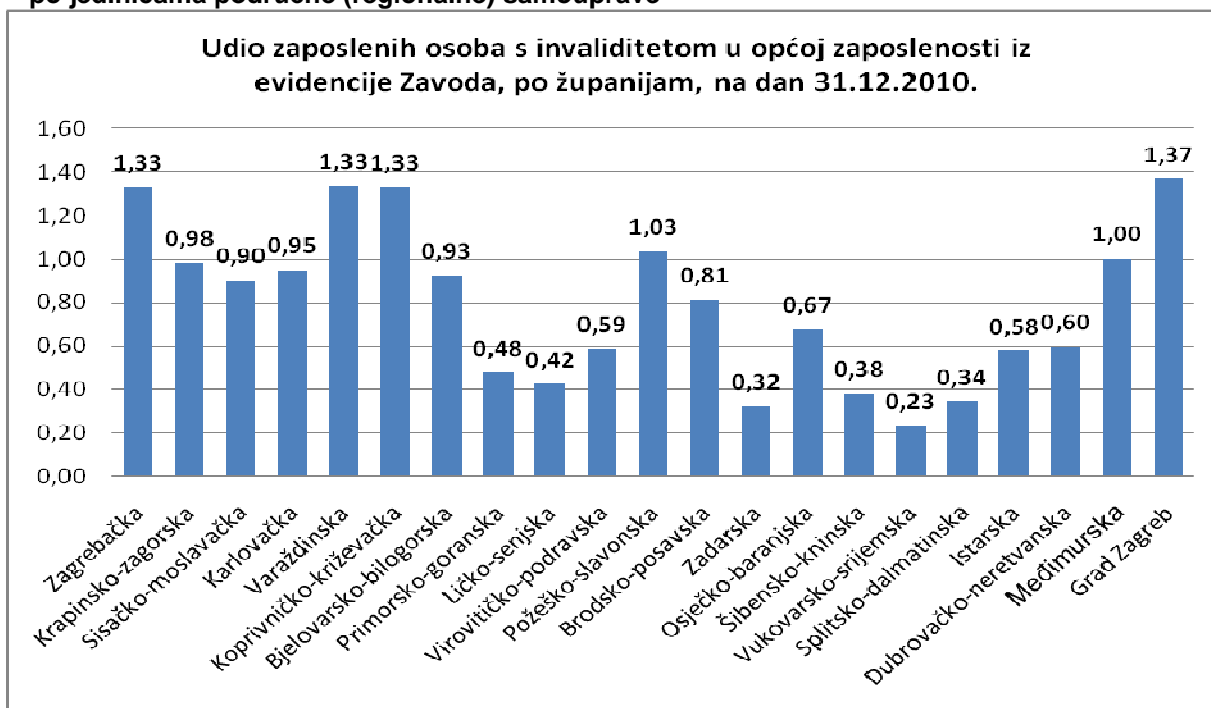
Izvor: Hrvatski zavod za zapošljavanje

**Grafikon 4: Udio zaposlenih osoba s invaliditetom u općoj zaposlenosti 2009. godine, pregled po jedinicama područne (regionalne) samouprave**



Izvor: Hrvatski zavod za zapošljavanje

**Grafikon 5: Udio zaposlenih osoba s invaliditetom u općoj zaposlenosti 2010. godine, pregled po jedinicama područne (regionalne) samouprave**



Izvor: Hrvatski zavod za zapošljavanje

## B) NEZAPOSLENOST OSOBA S INVALIDITETOM

Tablica 6: Struktura nezaposlenih žena s invaliditetom prema vrsti oštećenja (izražena u postocima %) od 2008. do 2010. godine

Vrsta oštećenja	2008.	2009.	2010.
Kombinirane smetnje	21,29	21,28	20,51
Kronične bolesti	4,12	5,19	5,31
Intelektualne poteškoće	40,05	39,99	41,17
Oštećenje sluha	6,13	6,68	7,34
Oštećenje vida	4,04	3,32	3,54
Poremećaji glasovno - govorne komunikacije	2,81	2,91	2,52
Psihičke i organske smetnje	4,59	4,74	4,14
Tjelesni invaliditet	16,98	15,87	15,47
<b>UKUPNO</b>	<b>100,00</b>	<b>100,00</b>	<b>100,00</b>

Izvor: Hrvatski zavod za zapošljavanje

Tablica 7: Broj nezaposlenih osoba s invaliditetom te broj nezaposlenih žena s invaliditetom prema vrsti oštećenja u 2008. godini

Vrsta oštećenja	Nezaposlene osobe s invaliditetom	Nezaposlene žene	Udio žena u ukupnom broju osoba s invaliditetom
Kombinirane smetnje	1172	538	45,90
Kronične bolesti	231	104	45,02
Intelektualne poteškoće	1778	1012	56,92
Oštećenje sluha	350	155	44,29
Oštećenje vida	226	102	45,13
Poremećaji glasovno - govorne komunikacije	144	71	49,31
Psihičke i organske smetnje	430	116	26,98
Tjelesni invaliditet	1248	429	34,38
<b>UKUPNO</b>	<b>5579</b>	<b>2527</b>	<b>45,29</b>

Izvor: Hrvatski zavod za zapošljavanje

Tablica 8: Broj nezaposlenih osoba s invaliditetom te broj nezaposlenih žena s invaliditetom prema vrsti oštećenja u 2009. godini

Vrsta oštećenja	Nezaposlene osobe s invaliditetom	Nezaposlene žene s invaliditetom	Udio žena u ukupnom broju osoba s invaliditetom
Kombinirane smetnje	1308	570	43,58
Kronične bolesti	327	139	42,51
Intelektualne poteškoće	2016	1071	53,13
Oštećenje sluha	406	179	44,09
Oštećenje vida	228	89	39,04
Poremećaji glasovno - govorne komunikacije	160	78	48,75
Psihičke i organske smetnje	445	127	28,54
Tjelesni invaliditet	1325	425	32,08
<b>UKUPNO</b>	<b>6.215</b>	<b>2678</b>	<b>43,09</b>

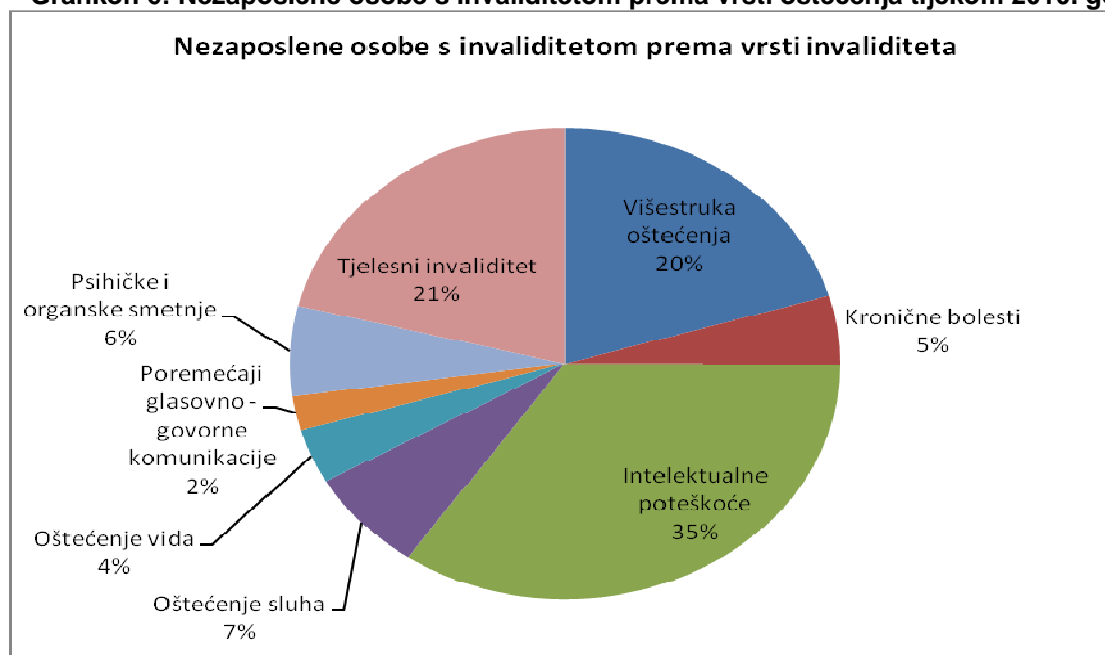
Izvor: Hrvatski zavod za zapošljavanje

**Tablica 9: Broj nezaposlenih osoba s invaliditetom te broj nezaposlenih žena s invaliditetom prema vrsti oštećenja u 2010. godini**

Vrsta oštećenja	Nezaposlene osobe s invaliditetom	Nezaposlene žene s invaliditetom	Udio žena u ukupnom broju osoba s invaliditetom
Kombinirane smetnje	1.273	545	42,81
Kronične bolesti	293	141	48,12
Intelektualne poteškoće	2.165	1.094	50,53
Oštećenje sluha	440	195	44,32
Oštećenje vida	235	94	40,00
Poremećaji glasovno - govorne komunikacije	147	67	45,58
Psihičke i organske smetnje	385	110	28,57
Tjelesni invaliditet	1.317	411	31,21
<b>UKUPNO</b>	<b>6.255</b>	<b>2.657</b>	<b>42,48</b>

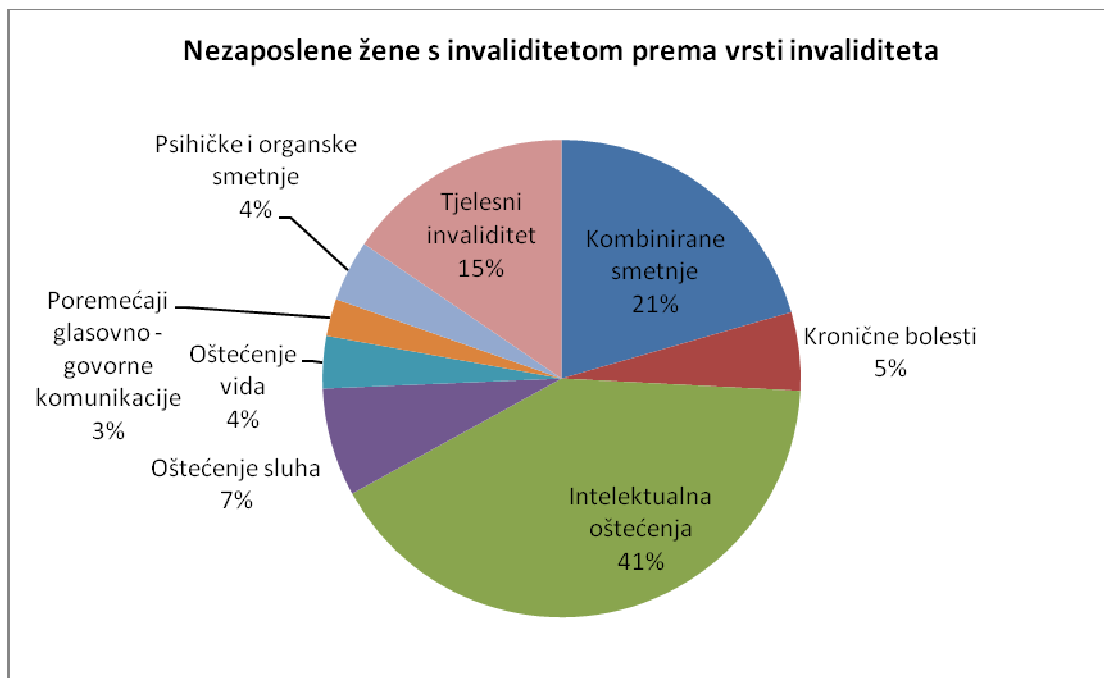
Izvor: Hrvatski zavod za zapošljavanje

**Grafikon 6: Nezaposlene osobe s invaliditetom prema vrsti oštećenja tijekom 2010. godine**



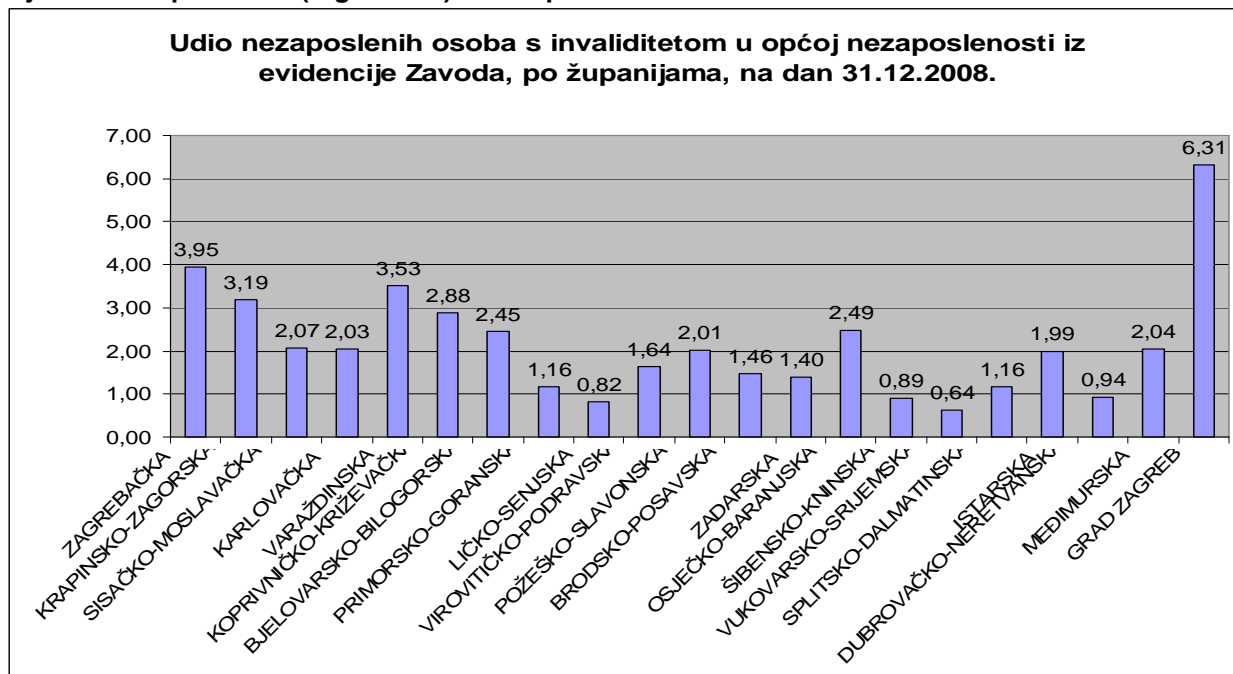
Izvor: Hrvatski zavod za zapošljavanje

**Grafikon 7: Nezaposlene žene s invaliditetom prema vrsti oštećenja tijekom 2010. godine**



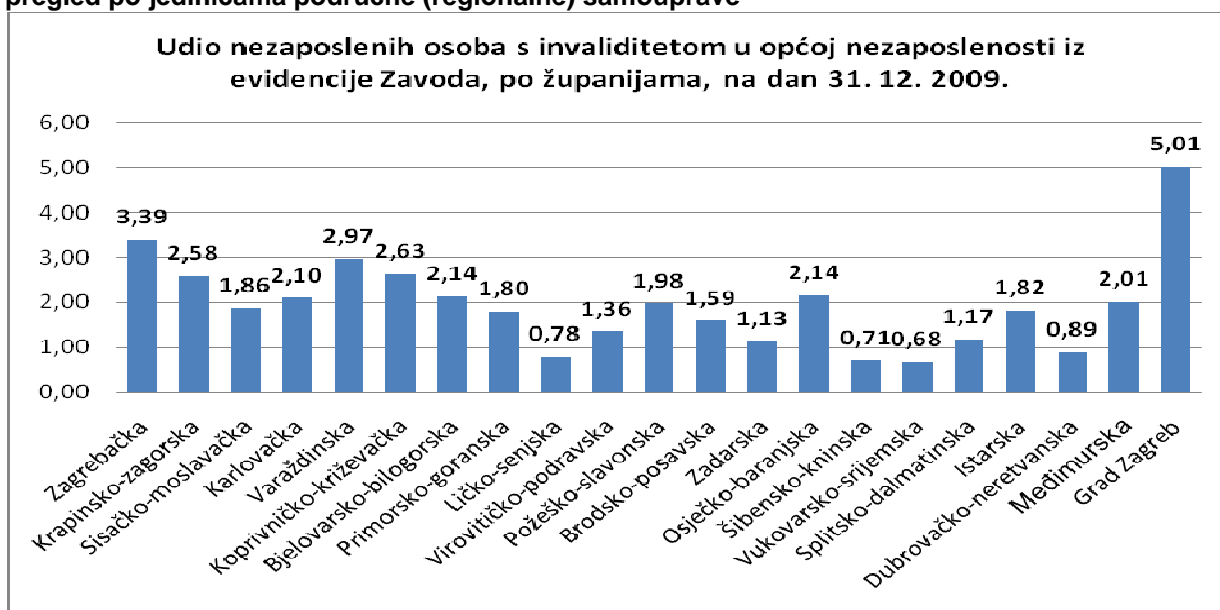
Izvor: Hrvatski zavod za zapošljavanje

**Grafikon 8: Udio nezaposlenih osoba s invaliditetom u općoj nezaposlenosti 2008. godine, pregled po jedinicama područne (regionalne) samouprave**



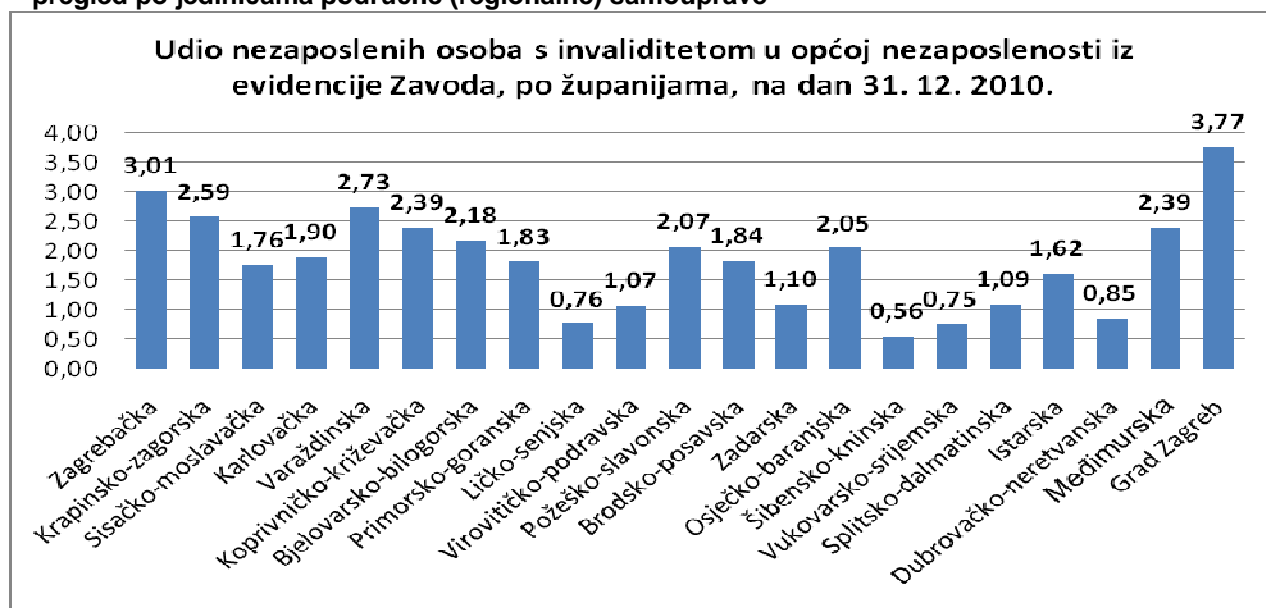


**Grafikon 9: Udio nezaposlenih osoba s invaliditetom u općoj nezaposlenosti 2009. godine, pregled po jedinicama područne (regionalne) samouprave**



Izvor: Hrvatski zavod za zapošljavanje

**Grafikon 10: Udio nezaposlenih osoba s invaliditetom u općoj nezaposlenosti 2010. godine, pregled po jedinicama područne (regionalne) samouprave**



Izvor: Hrvatski zavod za zapošljavanje

### C) MJERE USMJERENE ZAPOŠLJAVANJU I ODRŽAVANJU ZAPOSLENOSTI OSOBA S INVALIDITETOM

**Tablica 10: Broj zaprimljenih i obrađenih zahtjeva za poticaje za zapošljavanje i održavanja zaposlenosti osoba s invaliditetom u 2009. godini**

Poticaaj	Broj zaprimljenih i obrađenih zahtjeva
Povrat doprinosa	1344
Smanjeni radni učinak	252
Osobni asistent	312
Obrazovanje	13
Prilagodba radnog mjesta	10
Prilagodba uvjeta rada	21
Sufinanciranje kamata	9
Radni terapeut	74
<b>UKUPNO</b>	<b>2035</b>

Izvor: Fond profesionalnu rehabilitaciju i zapošljavanje osoba s invaliditetom

**Tablica 11: Pregled poslodavaca i zaposlenih osoba s invaliditetom za koje su isplaćeni poticaji po jedinicama područne (regionalne) samouprave, 2009. godina:**

Županija	Broj poslodavaca	Broj zaposlenih osoba s invaliditetom	Žene - osobe s invaliditetom	Muškarci - osobe s invaliditetom
Zagrebačka	24	58	12	46
Krapinsko-zagorska	12	90	65	25
Sisačko-moslavačka	19	90	61	29
Karlovačka	8	43	11	32
Varaždinska	10	81	48	33
Koprivničko-križevačka	24	213	86	127
Bjelovarsko-bilogorska	20	68	39	29
Primorsko-goranska	28	81	32	49
Ličko-senjska	2	4	0	4
Virovitičko-podravska	7	51	26	25
Požeško-slavonska	15	69	36	33
Brodsko-posavska	9	87	52	35
Zadarska	7	88	72	16
Osječko-baranjska	17	142	41	101
Šibensko-kninska	4	10	3	7
Vukovarsko-srijemska	2	2	1	1
Splitsko-dalmatinska	20	151	78	73
Istarska	25	142	58	84
Dubrovačko-neretvanska	8	13	5	8
Međimurska	14	33	14	19
Grad Zagreb	116	921	490	431
<b>UKUPNO:</b>	<b>391</b>	<b>2437</b>	<b>1230</b>	<b>1207</b>

Izvor: Fond profesionalnu rehabilitaciju i zapošljavanje osoba s invaliditetom

**Tablica 12: Broj zaprimljenih i obrađenih zahtjeva za poticaje za zapošljavanje i održavanja zaposlenosti osoba s invaliditetom u 2010. godini**

Poticaaj	Broj zaprimljenih i obrađenih zahtjeva
Povrat doprinosa	1159
Smanjeni radni učinak	338
Osobni asistent	384
Obrazovanje	76
Prilagodba radnog mjesta	17
Prilagodba uvjeta rada	25
Sufinanciranje kamata	12
Radni terapeut	76
<b>UKUPNO</b>	<b>2087</b>

Izvor: Fond profesionalnu rehabilitaciju i zapošljavanje osoba s invaliditetom

**Tablica 13: Pregled poslodavaca i zaposlenih osoba s invaliditetom za koje su isplaćeni poticaji po jedinicama područne (regionalne) samouprave, 2010. godina**

Županija	Broj poslodavaca	Broj zaposlenih OSI	Žene OSI	Muškarci OSI
Zagrebačka	25	51	12	39
Krapinsko-zagorska	11	86	65	21
Sisačko-moslavačka	24	147	84	63
Karlovačka	10	43	28	15
Varaždinska	11	82	51	31
Koprivničko-križevačka	22	213	86	127
Bjelovarsko-bilogorska	23	73	43	30
Primorsko-goranska	26	82	34	48
Ličko-senjska	3	6	2	4
Virovitičko-podravska	6	47	24	23
Požeško-slavonska	17	77	38	39
Brodsko-posavska	9	97	58	39
Zadarska	7	86	69	17
Osječko-baranjska	17	119	36	83
Šibensko-kninska	4	7	0	7
Vukovarsko-srijemska	2	2	1	1
Splitsko-dalmatinska	22	160	82	78
Istarska	27	157	70	87
Dubrovačko-neretvanska	9	17	4	13
Međimurska	17	54	35	19
Grad Zagreb	130	1620	598	1022
<b>UKUPNO:</b>	<b>422</b>	<b>3226</b>	<b>1420</b>	<b>1806</b>

Izvor: Fond profesionalnu rehabilitaciju i zapošljavanje osoba s invaliditetom

**Tablica 14: Kretanje nezaposlenosti i zapošljavanja osoba s invaliditetom u razdoblju 2008.-2010. godine**

Godina	Broj nezaposlenih osoba s invaliditetom u evidenciji HZZ-a	Udio u ukupnoj populaciji nezaposlenih u RH	Broj novozaposlenih osoba s invaliditetom	Udio zaposlenih žena u ukupnom broju zaposlenih osoba s invaliditetom	Udio novozaposlenih osoba s invaliditetom u ukupnoj populaciji
2008.	5579	2,36%	1267	39,38%	0,99%
2009.	6215	2,13%	1028	41,05%	0,87%
2010.	6255	2,0%	1080	39,44%	0,80%

Izvor: Hrvatski zavod za zapošljavanje

## Članak 28. Primjereni životni standard i socijalna zaštita

**Tablica 1: Broj primijenjenih prava iz sustava socijalne skrbi tijekom 2009. godine s obzirom na vrstu oštećenja - djeca**

Prava	OŠTEĆENJE VIDA		OŠTEĆENJE SLUHA		OŠTEĆENJA U GOVORU I GLASU	DEFORMACIJE MOTORIČKA ILI FUNKCIONALNA OŠTEĆENJA POJEDINIH ORGANA I ORGANSKIH SUSTAVA	MENTALNA RETARDACIJA				POREMEĆAJI RAZVOJA	POREMEĆAJI OSOBNOSTI	ORGANSKI UVJETOVANI DUŠEVNI POREMEĆAJI	PSIHOZE	VIŠE VRSTA OŠTEĆENJA	UKUPNO
	slabovidnost	slijepoća	naglušost	gluhoba			laka	umjerenata	teža	teška						
1. STALNA POMOĆ	50	6	4	3	14	152	50	21	2	4	11	-	4	7	175	503
2. POMOĆ ZA PODMIRENJE TROŠKOVA STANOVANJA	2	-	-	1	-	23	4	6	2	-	2	2	4	3	17	66
3. DOPLATAK ZA POMOĆ I NJEGU	62	121	66	181	202	1.297	177	64	36	37	70	35	60	64	1.033	3.505
a) u punom opsegu	32	108	27	96	112	730	56	43	18	19	29	24	22	15	616	1.947
b) u smanjenom opsegu	30	13	39	85	90	567	121	21	18	18	41	11	38	49	417	1.558
4. POMOĆ I NJEGA U KUĆI	2	1	3	1	-	99	3	6	-	-	-	-	-	-	61	176
a) organiziranje prehrane	1	-	1	-	-	29	-	-	-	-	-	-	-	-	4	35
b) obavljanje kućanskih poslova	-	-	-	-	-	14	-	-	-	-	-	-	-	-	-	14
c) održavanje osobne higijene	-	-	-	1	-	9	-	-	-	-	-	-	-	-	-	10
d) zadovoljavanje drugih svakodnevnih potreba	1	-	-	-	-	17	-	-	-	-	-	-	-	-	-	17
e) stručna pomoć u obitelji (patronaža)	1	1	2	-	-	30	3	6	-	-	-	-	-	-	57	100
5. OSOBNA INVALIDNINA	25	84	27	110	45	1.827	102	378	214	104	95	38	42	46	3.001	6.138
a) u punom iznosu	21	83	23	102	42	1.708	89	341	200	102	89	37	38	43	2.763	5.681
b) u smanjenom opsegu	4	1	4	8	3	119	13	37	14	2	6	1	4	3	238	457
6. NAKNADA DO ZAPOSLENJA	1	-	3	6	3	25	62	8	2	-	3	1	3	6	91	214

7.	SKRB IZVAN VLASTITE OBITELJI	26	37	64	60	104	338	381	175	62	52	45	9	12	16	1.043	2.424
a)	stalni smještaj	9	10	17	16	21	131	181	86	42	41	12	5	4	13	454	1.042
	- u dom socijalne skrbi	7	10	10	6	17	105	87	73	38	40	7	5	3	12	328	748
	- u obiteljski dom	-	-	-	-	-	4	4	1	-	-	2	-	-	1	13	25
	- u udomiteljsku obitelj	2	-	7	10	4	22	90	12	4	1	3	-	1	-	113	269
b)	tjedni smještaj	6	5	11	11	9	51	109	18	3	7	23	-	-	3	167	423
	- u dom socijalne skrbi	6	5	9	7	8	49	89	13	2	4	22	-	-	2	152	368
	- u obiteljski dom	-	-	-	-	-	-	-	-	-	-	-	-	-	-	3	3
	- u udomiteljsku obitelj	-	-	2	4	1	2	20	5	1	3	1	-	-	1	12	52
c)	privremeni smještaj	-	-	-	-	2	12	2	-	-	-	3	-	-	-	5	24
d)	cjelodnevni boravak	3	2	6	9	7	36	25	19	3	3	3	-	5	-	97	218
e)	poludnevni boravak	4	12	18	16	10	71	57	37	10	1	3	3	3	-	249	494
f)	povremeni smještaj	3	8	11	8	55	37	4	13	4	-	1	1	-	-	69	214
g)	organizirano stanovanje	1	-	1	-	-	-	3	2	-	-	-	-	-	-	2	9
h)	pomoć za osobne potrebe korisnika stalnog smještaja	11	8	12	9	7	60	179	75	24	19	13	2	3	3	349	774
i)	jednokratni dodatak za slučaj smrti	1	1	-	-	-	-	-	-	-	-	-	-	-	-	6	8
j)	pomoć za uključivanje u programe redovnih škola (integracija)	48	29	8	4	2	21	6	3	-	-	-	-	-	-	15	136
k)	troškovi prijevoza radi osposobljavanja za samostalan rad i samozbrinjavanje	1	2	2	3	3	15	56	2	-	-	4	-	-	-	32	120
l)	financijska potpora studentima	0	0	0	0	0	1	-	-	-	-	-	-	-	-	2	3
8.	STATUS RODITELJA NJEGOVATELJA	2	3	0	3	3	135	4	14	50	28	3	2	6	4	805	1.062
9.	JEDNOKRATNA POMOĆ	40	55	35	63	83	583	183	128	80	67	37	62	53	137	1.601	3.207
10.	SAVJETOVANJE I POMAGANJE U PREVLADAVANJU POSEBNIH TEŠKOĆA	202	255	202	396	1.055	4.578	997	572	427	224	599	113	210	112	5.256	15.198

11.	PRAVO RODITELJA DJETETA S TEŽIM SMETNJAMA U RAZVOJU	23	26	22	49	122	2.520	80	84	45	10	222	28	12	10	1.386	4.639
a)	dopust za njegu djeteta	14	11	10	28	70	1.763	23	28	21	5	173	11	8	7	711	2.883
b)	rad s polovicom punog radnog vremena radi njege djeteta	9	15	12	21	52	757	57	56	24	5	49	17	4	3	675	1.756

Izvor: Ministarstvo zdravstva i socijalne skrbi

Tablica 2: Broj primijenjenih prava iz sustava socijalne skrbi tijekom 2009. godine s obzirom na vrstu oštećenja - odrasle osobe

Prava	OŠTEĆENJE VIDA		OŠTEĆENJA SLUHA		OŠTEĆENJA U GOVORU I GLASU	DEFORMACIJE, MOTORIČKA ILI FUNKCIONALNA OŠTEĆENJA POJEDINIH ORGANA I ORGANSKIH SUSTAVA	MENTALNA RETARDACIJA				PORMEĆAJI RAZVOJA	PORMEĆAJI OSOBNOСТИ	ORGANSKI UVJETOVANI DUŠEVNI POREMEĆAJI	PSIHOZE	VIŠE VRSTA OŠTEĆENJA	UKUPNO
	slabovidnost	slijepoća	nagluhost	gluhoba			laka	umjerenana	teža	teška						
1. STALNA POMOĆ	178	93	114	102	103	2.150	374	184	67	19	25	212	303	730	2.814	7.468
2. POMOĆ ZA PODMIRENJE TROŠKOVA STANOVANJA	29	12	38	22	16	792	73	19	13	5	-	31	73	163	330	1.616
3. DOPLATAK ZA POMOĆ I NJEGU	972	1.274	535	1.627	852	23.461	617	536	316	192	195	631	1.777	3.084	27.001	63.070
a) u punom opsegu	735	847	212	372	686	15.807	293	359	249	166	130	487	1.287	2.394	20.234	44.258
b) u smanjenom opsegu	237	427	317	1.255	164	7.436	323	176	67	21	65	144	490	670	6.741	18.533
4. POMOĆ I NJEGA U KUĆI	13	24	9	11	1	630	31	38	18	12	1	86	39	23	375	1.311
a) organiziranje prehrane	5	14	4	2	-	297	22	14	6	4	1	14	20	14	200	617
b) obavljanje kućanskih poslova	5	4	2	4	-	126	6	12	7	3	-	21	10	3	66	269
c) održavanje osobne higijene	2	2	2	3	-	86	3	6	3	3	-	21	4	2	49	186

d) zadovoljavanje drugih svakodnevnih potreba	1	3	1	2	-	100	-	6	1	2	-	21	5	4	50	196
e) stručna pomoć u obitelji(patronaža)	3	1	2	-	7	54	4	8	7	17	1	9	2	2	29	146
5. OSOBNA INVALIDNINA	50	63	22	51	47	1.242	259	1.003	886	435	53	102	371	425	3.941	8.950
a) u punom iznosu	40	61	15	45	38	1.114	230	958	857	413	52	92	363	412	3.723	8.413
b) u smanjenom opsegu	7	2	5	6	3	95	25	37	23	5	-	10	6	11	199	434
6. NAKNADA DO ZAPOSLENJA	67	14	51	97	52	368	1.292	47	2	-	47	10	21	22	918	3.008
7. SKRB IZVAN VLASTITE OBITELJI	38	40	22	19	21	1.106	345	666	461	253	24	112	585	950	2.568	7.210
a) stalni smještaj	22	37	17	9	18	1.022	272	421	360	228	19	104	565	896	1.925	5.915
- u dom socijalne skrbi	13	15	12	6	7	658	184	337	323	212	15	76	447	686	1.320	4.311
- u obiteljski dom	-	1	-	-	1	39	7	15	1	2	2	2	24	48	101	243
- u udomiteljsku obitelj	9	21	5	3	10	297	81	69	36	14	2	26	94	156	504	1.327
b) tjedni smještaj	8	-	-	1	1	40	13	20	13	6	1	4	13	35	169	324
- u dom socijalne skrbi	6	-	-	1	1	18	10	14	12	5	1	3	8	30	98	207
- u obiteljski dom	-	-	-	-	-	2	-	-	-	-	-	-	-	1	-	3
- u udomiteljsku obitelj	2	-	-	-	-	20	3	6	1	1	-	1	5	4	71	114
c) privremeni smještaj	1	-	-	-	-	5	1	1	-	-	-	-	1	-	8	17
d) cjelodnevni boravak	2	-	1	4	1	8	10	65	22	8	3	-	3	-	106	233
e) poludnevni boravak	4	-	1	4	1	27	34	121	48	5	-	3	2	18	279	547
f) povremeni smještaj	-	3	-	1	-	4	3	6	3	-	-	-	-	-	36	56
g) organizirano stanovanje	1	-	3	-	-	-	12	32	15	6	1	1	1	1	45	118
h) pomoć za osobne potrebe korisnika stalnog smještaja	23	27	8	8	14	745	196	295	259	142	11	87	331	625	1.208	3.979
i) jednokratni dodatak za slučaj smrti	-	1	1	-	1	47	8	6	3	1	6	-	6	9	91	180
j) pomoć za uključivanje u programe redovnih škola (integracija)	-	-	-	-	2	2	-	-	-	-	-	-	-	-	4	8
k) troškovi prijevoza radi osposobljavanja za samostalan rad i samozbrinjavanje	1	-	-	-	1	3	4	-	-	1	-	-	-	-	7	17

l) financijska potpora studentima	2	-	-	-	-	-	-	-	-	-	-	-	-	-	3	5
8. STATUS RODITELJA NJEHOVATELJA	-	2	-	3	-	168	8	18	22	40	2	1	5	7	741	1.017
9. JEDNOKRATNA POMOĆ	112	153	75	126	168	2.085	489	250	158	133	10	326	453	664	4.470	9.672
10. SAVJETOVANJE I POMAGANJE U PREVLADAVANJU POSEBNIH TEŠKOĆA	355	655	253	559	279	7.894	1.755	932	882	337	361	960	2.120	1.354	11.002	29.698
11. PRAVO RODITELJA DJETETA S TEŽIM SMETNJA U RAZVOJU:	2	1	3	-	6	149	12	36	16	6	8	1	3	5	195	443
a) dopust za njegu djeteta	1	1	-	-	3	52	4	-	-	1	3	-	-	1	25	91
b) rad s polovicom punog radnog vremena radi njege djeteta	1	-	3	-	3	97	8	36	16	5	5	1	3	4	170	352

Izvor: Ministarstvo zdravstva i socijalne skrbi



**Tablica 3: Skupine Hrvatskih ratnih vojnih invalida, prema utvrđenom postotku oštećenja organizma**

SKUPINA	POSTOTAK OŠTEĆENJA ORGANIZMA
I. skupina	100% oštećenja organizma kojima je za redovit život potrebna njega i pomoć druge osobe,
II. skupina	100% oštećenja organizma
III. skupina	90% oštećenja organizma
IV. skupina	80% oštećenja organizma
V. skupina	70% oštećenja organizma
VI. skupina	60% oštećenja organizma
VII. skupina	50% oštećenja organizma
VIII. skupina	40% oštećenja organizma
IX. skupina	30% oštećenja organizma
X. skupina	20% oštećenja organizma

*Izvor: Zakon o pravima hrvatskih branitelja iz Domovinskog rata i članova njihovih obitelji*

**Tablica 4: Ostvarivanje prava Hrvatskih ratnih vojnih invalida na doplatu za njegu i pomoć druge osobe**

Godina	Prosječni broj korisnika prava		Isplaćena sredstva	
	HRVI*	HMVI**	za HRVI	za HMVI
<b>2008.</b>	775	25	32.013.748,97	901.612,08
<b>2009.</b>	789	25	32.482.250,30	862.099,20
<b>2010.</b>	802	25	32.303.218,39	1.015.095,20

*Izvor: Ministarstvo obitelji, branitelja i međugeneracijske solidarnosti*

\* Hrvatski ratni vojni invalidi

\*\* Hrvatski mirnodobski vojni invalidi

**Tablica 5: Ostvarivanje prava Hrvatskih ratnih vojnih invalida na osobnu invalidninu**

Godina	Prosječni broj korisnika prava na osobnu invalidninu		Utrošena sredstva (kn)	
	HRVI*	HMVI**	HRVI	HMVI
<b>2008.</b>	46 042	894	230.708.261,87	4.088.631,19
<b>2009.</b>	48 999	873	233.284.269,49	3.933.708,24
<b>2010.</b>	51 392	868	224.920.279,84	4.005.045,33

*Izvor: Ministarstvo obitelji, branitelja i međugeneracijske solidarnosti*

\*Hrvatski ratni vojni invalidi

\*\*Hrvatski mirnodobski vojni invalidi

**Tablica 6: Ostvarivanje prava Hrvatskih ratnih vojnih invalida na posebni doplatak**

Godina	Broj HRVI-a korisnika prava na posebni doplatak	Utrošena sredstva (kn)
2008.	20 547	3.943.972,73
2009.	19 911	3.637.837,80
2010.	12 809	1.761.101,54

Izvor: Ministarstvo obitelji, branitelja i međugeneracijske solidarnosti

**Tablica 7: Ostvarivanje prava Hrvatskih ratnih vojnih invalida na ortopedski doplatak**

Godina	Broj HRVI-a korisnika prava na ortopedski doplatak		Utrošena sredstva (kn)	
	HRVI*	HMVI**	HRVI	HMVI
2008.	1 978	46	19.255.238,05	385.549,92
2009.	1.980	46	19.216.051,88	385.549,92
2010.	1.968	45	18.976.403,98	424.996,28

Izvor: Ministarstvo obitelji, branitelja i međugeneracijske solidarnosti

**Tablica 8: Pregled broja korisnika po spolnoj pripadnosti**

	Ratni vojni invalidi		civilni invalidi II. sv. rata	mirnodopski vojni invalidi	civilni invalidi Domovinskog rata
	partizani	domobrani			
<b>UKUPNO (M+Ž )</b>	<b>6005</b>	<b>3902</b>	<b>2128</b>	<b>3008</b>	<b>2840</b>
<b>Broj korisnika (M)</b>	2572	1426	1475	2602	1608
<b>Broj korisnica (Ž)</b>	3433	2476	653	406	1232
<b>SVEUKUPNO ( KORISNICA I KORISNIKA ): 17 883 ( M : 9 683, Ž : 8 200 )</b>					

Izvor: Ministarstvo zdravstva i socijalne skrbi

## **Članak 30. Sudjelovanje u kulturnom životu, rekreaciji, razonodi i športu**

**Tablica 1: Pregled financiranja Hrvatskog paraolimpijskog odbora**

<b>godina</b>	<b>redovna sredstva, prihodi od igara na sreću i tekuća proračunska zaliha (kn)</b>
2008.	13.594.513,00
2009.	8.473.915,00
2010.	9.037.474,00

*Izvor: Ministarstvo znanosti, obrazovanja i športa*

**Tablica 2: Pregled nastupa paraolimpijaca na međunarodnim natjecanjima**

<b>godina</b>	<b>broj nastupa</b>	<b>broj osvojenih medalji</b>	<b>isplaćene novčane nagrade (kn)</b>
2008.	59	172	2.762.000,00
2009.	80	376	2.912,600,00
2010.	55	181	589.600,00

*Izvor: Ministarstvo znanosti, obrazovanja i športa*

## članak 31. Statistika

**Tablica 1: Osobe s invaliditetom prema uzroku invalidnosti, spolu i fizičkoj pokretljivosti, Popis stanovništva kućanstava i stanova 2001.**

	spol	Ukupno	Fizička pokretljivost invalidne osobe			
			Sasvim pokretan	Trajno ograničeno pokretan uz pomoć štapa, štaka ili hodalice	Trajno ograničeno pokretan uz pomoć invalidskih kolica	Trajno nepokretan
<b>UKUPAN BROJ OSOBA S INVALIDITETOM U REPUBLICI HRVATSKOJ</b>	sv.	<b>429 421</b>	<b>324 512</b>	<b>85 220</b>	<b>7 201</b>	<b>12 488</b>
	m	245 897	198 528	38 928	3 768	4 673
	ž	183 524	125 984	46 292	3 433	7 815
<b><i>Uzrok invalidnosti:</i></b>						
Od rođenja	sv.	<b>25 186</b>	<b>19 378</b>	<b>3 428</b>	<b>956</b>	<b>1 424</b>
	m	13 335	10 609	1 527	503	696
	ž	11 851	8 769	1 901	453	728
Drugi svjetski rat i njegove posljedice	sv.	<b>13 238</b>	<b>8 900</b>	<b>4 030</b>	<b>116</b>	<b>192</b>
	m	10 556	7 229	3 099	84	144
	ž	2 682	1 671	931	32	48
Domovinski rat i njegove posljedice	sv.	<b>45 763</b>	<b>41 193</b>	<b>4 046</b>	<b>357</b>	<b>167</b>
	m	42 913	38 873	3 597	320	123
	ž	2 850	2 320	449	37	44
Invalidi rada	sv.	<b>109 104</b>	<b>94 988</b>	<b>13 179</b>	<b>425</b>	<b>512</b>
	m	71 310	61 784	8 857	326	343
	ž	37 794	33 204	4 322	99	169
Bolest	sv.	<b>197 410</b>	<b>132 066</b>	<b>51 913</b>	<b>4 387</b>	<b>9 044</b>
	m	84 155	61 667	17 733	1 897	2 858
	ž	113 255	70 399	34 180	2 490	6 186
Prometna nesreća	sv.	<b>18 411</b>	<b>13 768</b>	<b>3 943</b>	<b>413</b>	<b>287</b>
	m	12 143	9 248	2 413	292	190
	ž	6 268	4 520	1 530	121	97
Ostalo	sv.	<b>20 309</b>	<b>14 219</b>	<b>4 681</b>	<b>547</b>	<b>862</b>
	m	11 485	9 118	1 702	346	319
	ž	8 824	5 101	2 979	201	543

*Izvor: Stanovništvo prema invalidnosti, Popis stanovništva, kućanstava i stanova 2001., Studije i analize 95, Zagreb, 2004.*

## članak 32. Međunarodna suradnja

Tablica 1: Popis natječaja i poziva za iskaz interesa koje je Nacionalna zaklada za razvoj civilnoga društva raspisala u 2010. godini.

R. br.	Naziv natječaja i poziva za iskaz interesa	Broj potpora koje se odobravaju	Odobreno potpora udrugama osoba s invaliditetom
1.	Demokratizacija i razvoj civilnoga društva, tema A: Aktivnim sudjelovanjem u društvenim procesima	15	0
2.	Demokratizacija i razvoj civilnoga društva, tema B: Jačanjem utjecaja kroz umrežavanje	3	0
3.	Demokratizacija i razvoj civilnoga društva, tema C: Ulaganjem za lokalno djelovanje	10	1
4.	Neprofitni medijski projekti	10	1
5.	Međunarodna razvojna suradnja: Suradnjom do razvoja	5	0
6.	Istraživanja	3	0
7.	Znanjem bez granica A: Sufinanciranje odlazaka na međunarodne skupove	18	4
8.	Znanjem bez granica B: Sufinanciranje dolazaka međunarodnih stručnjaka u RH	8	1
9.	Sufinanciranje odobrenih europskih projekata u okviru Programa "Europa za građane"	6	0